

HÅNDBOG

TEGNINGER FOR AFMÆRKNING AF VEJARBEJDER PÅ MOTORVEJE

ANLÆG OG DRIFT

SEPTEMBER 2017

VEJREGLER

OVERSIGT OVER TEGNINGER

GRUPPE 1: NØDSPOR OG RABATTER		GRUPPE 5: DIVERSE	
Tegningsnummer	Titel	Tegningsnummer	Titel
M0101	Kørende vejtilsyn	M0500	Trafikværn i nødspor med tilbageføring
M0102	Kørende vejarbejde i nødspor eller vejserviceopgaver af max 15 min i yderrabat	M0501	Trafikværn i nødspor med påkørselsdæmper
M0103	Akut driftsarbejde ved midterrabat, max 15 min	M0502	Afbrudt autoværn
M0152	Kortvarigt vejarbejde i nødspor eller yderrabat	M0510	Affræsning og slidlagsudlægning
GRUPPE 2: 4-SPOREDE MOTORVEJE		M0511	Tilkørselsrampe på overledningsstrækning
Tegningsnummer	Titel	GRUPPE 6: INFORMATIONSTAVLER & SÆRLIGE E 16 TAVLER TIL VEJARBEJDE	
M0201	Kørende vejarbejde i vognbane 1	Tegningsnummer	Titel
M0202	Kørende vejarbejde i vognbane 2	M0600	Eksempler på informationstavler
M0203	Kørende vejarbejde i vognbane 1 på motorveje uden nødspor	M0601	Særlige varianter af E16 vognbaneforløb til brug ved vejarbejde 1. del
M0204	Kørende vejarbejde i vognbane 2 på motorveje uden nødspor	M0602	Særlige varianter af E16 vognbaneforløb til brug ved vejarbejde 2. del
M0251	Kortvarigt vejarbejde i vognbane 1 eller nødspor	M0603	Særlige varianter af E16 vognbaneforløb til brug ved vejarbejde 3. del
M0252	Kortvarigt vejarbejde i vognbane 2 eller midterrabat	M0604	Særlige varianter af E16 vognbaneforløb til brug ved vejarbejde 4. del
M0254	Kortvarigt vejarbejde i vognbane 2 eller midterrabat i begge vejsider med portopstilling	M0605	Særlige varianter af E16 vognbaneforløb til brug ved vejarbejde 5. del
M0255	Kortvarigt vejarbejde i vognbane 2 eller midterrabat med portopstilling	M0606	Særlige varianter af E16 vognbaneforløb til brug ved vejarbejde 6. del
M0256	Demarkeringsprincip af kantlinje når afmærkningen er opstillet i lygtetændingstiden	M0607	Særlige varianter af E16 vognbaneforløb til brug ved vejarbejde 7. del
M0257	Tilbageledning af 1 vognbane med begrænsningslinje og princip for demarkering af kantlinje når afmærkningen er opstillet i lygtetændingstiden	M0608	Særlige varianter af E16 vognbaneforløb til brug ved vejarbejde 8. del
M0260-1 & M0260-2	Overledning af 1 vognbane med begrænsningslinjer/Tilbageledning på motorveje	GRUPPE 7: RAMPER	
M0261-1 & M0261-2	Overledning af 1 vognbane med portopstilling/ Tilbageledning på motorveje m. portopst.	Tegningsnummer	Titel
M0262-1 & M0262-2	Overledning af 1 vognbane med nærtliggende frakørselsrampe/Tilbageled. på motorveje	M0701	Bevægeligt vejarbejde på frakørselsrampe tæt på motorvejen "med nødspor"
M0263	Tilbageledning på motorvej ved frakørselsrampe	M0702	Reduceret afmærkning ved kortvarig spærring af frakørselsrampe
GRUPPE 3: 6-SPOREDE MOTORVEJE		M0703	Kortvarigt vejarbejde ved spærreflade på frakørselsrampe
Tegningsnummer	Titel	M0704	Kortvarigt vejarbejde i vognbane 1 ved frakørselsrampe
M0300	Kørende vejarbejde i vognbane 1	M0705	Spærring af frakørselsrampe med omkørsel før rampen
M0303	Kørende vejarbejde i vognbane 3 eller midterrabat	M0706	Spærring af frakørselsrampe med omkørsel efter rampen
M0350	Kortvarigt vejarbejde i vognbane 1 eller nødspor	M0707	Kortvarigt vejarbejde på spærreflade ved tilkørselsrampe
M0351	Kortvarigt vejarbejde i vognbane 1 og 2	M0708	Spærring af tilkørselsrampe med passage i nødspor
M0352	Kortvarigt vejarbejde i vognbane 2 og 3	M0709	Spærring af vognbane 1 på tilkørselsrampe
M0353	Kortvarigt vejarbejde i vognbane 3 eller midterrabat	M0710	Spærring af vognbane 2 på tilkørselsrampe
M0360-1 & M0360-2	Overledning af 1 vognbane med begrænsningslinjer/Tilbageledning på motorveje	GRUPPE 8: PRINCIPTEGNINGER	
M0361-1 & M0361-2	Overledning af 1 vognbane med portopstilling/Tilbageledning på motorveje m. portopst.	Tegningsnummer	Titel
M0362-1 & M0362-2	Overledning af 1 vognbane med nærtliggende frakørselsrampe/Tilbageledn. på motorveje	M0800	Principtegning for højdebegrænsning med stopportal
M0363-1 & M0363-2	Overledning af 2 vognbaner med begrænsningslinjer/Tilbageledning på motorveje	M0801	Principtegning for start af afmærkningsstrækning, 2 spor
GRUPPE 4: 8-SPOREDE MOTORVEJE		M0802	Principtegning for start af afmærkningsstrækning, 3 spor
Tegningsnummer	Titel	M0803	Principtegning for afslutning af afmærkningsstrækning
M0450	Kortvarigt vejarbejde i vognbane 1 eller nødspor	M0804	Principtegning for arbejdsadgang i yderside
M0451	Kortvarigt vejarbejde i vognbane 1 og 2	M0805	Principtegning for nødplads og arbejdsadgang i yderside
M0452	Kortvarigt vejarbejde i vognbane 3 og 4	M0806	Principtegning for arbejdsadgang i midterrabat
M0453	Kortvarigt vejarbejde i vognbane 4 eller midterrabat	M0807	Principtegning for arbejdsadgang i start – slutningen af anlægsstrækning i midterrabat
		M0808	Principtegning for udkørsel til frakørselsrampe
		M0809	Principtegning for indkørsel fra frakørselsrampe

INDLEDNING

VEJREGLENS STRUKTUR

Denne håndbog omhandler Afmærkning af vejarbejder m.v. og indgår i nedenstående serie af håndbøger om afmærkning af vejarbejder.

- Afmærkning af vejarbejder m.v.
- Oversigt over arbejdsprocesser og beskyttelsesniveauer – bilag 10
- Særlige varianter af E 16 Vognbaneforløb til brug ved vejarbejde – bilag 11
- **Tegninger for afmærkning af vejarbejder på motorveje**
- Tegninger for afmærkning af vejarbejder i åbent land
- Tegninger for afmærkning af vejarbejder i byområde
- Lommebog for afmærkning af vejarbejder

Nærværende håndbog er en redigeret udgave af *Tegninger for afmærkning af vejarbejder på motorveje*, som senest blev udgivet i marts 2015 af Vejdirektoratet.

Tegningerne i denne håndbog er udarbejdet af vejregelgruppen Afmærkning af vejarbejder.

HÅNDBOGENS STATUS

Tegningerne i håndbogen er vejledende eksempler på afmærkning af vejarbejder indenfor rammerne i håndbog om Afmærkning af vejarbejder m.m. herunder bindende bestemmelser i BEK om Vejafmærkning; BEK om Anvendelse af vejafmærkning samt BEK om Afmærkning af vejarbejder m.v.

Tegningerne kan anvendes som generelle afmærkningsplaner eller som paradigmer eller inspiration til udarbejdelse af specifikke afmærkningsplaner.

Ved anvendelse af tegningerne bør følgende bemærkes:

- Tegningerne er vejledende eksempler
- Tegningerne er ikke i fast målestok
- Vognbanerne er nummereret fra højre mod venstre i hver retning, så vognbanen længst til højre benævnes vognbane 1 osv.
- V er hastighedsbegrænsningen langs arbejdsområdet.

ARBEJDSOMRÅDER OG ARBEJDSSTEDER

De på tegningerne skraverede arbejdsområder viser de vejområder, som entreprenøren har råderet over og ansvar for, og som har klart definerede grænser til trafikområde og naboarealer. Arbejdsstedet er et delområde i arbejdsområdet, og der udføres således ikke nødvendigvis vejarbejde i hele arbejdsområdet. Se også håndbog om Afmærkning af vejarbejder m.v.

NOTE

M700-serien kan også anvendes i forbindelse med til- og frakørsler til sideanlæg.

BESKYTTELSESNIVEAUER FOR VEJARBEJDERE

Bekendtgørelse om afmærkning af vejarbejder m.v., § 7

Før et vejarbejde sættes i gang, skal der foreligge en plan for:

- 1) afmærkning af vejarbejdet, herunder om nedsættelsen af hastighedsbegrænsningen skyldes hensynet til trafikanterne eller vejarbejdernes sikkerhed,
- 2) beskrivelse af beskyttelsesniveauer, jf. bilag 4,
- 3) tilsyn og vedligeholdelse, og
- 4) angivelse af adgangsveje til arbejdsstedet.

Stk. 2. Der skal være et eksemplar af de i stk. 1 nævnte planer på arbejdsstedet.

Stk. 3. Hvor vejarbejdet forestås af andre, skal afmærkningsplanen efter stk. 1, godkendes af vejmyndigheden inden arbejdet påbegyndes.

Kilde: BEK nr. 818 af 22. juni 2017.

Bekendtgørelse om afmærkning af vejarbejder mv., § 68, stk. 1

Ved vejarbejde skal et eller flere beskyttelsesniveauer, jf. bilag 4 og hastighedsbegrænsning sikre, at den tilsigtede sikkerhed opnås for vejarbejdere og for trafikanter.

Kilde: BEK nr. 818 af 22. juni 2017.

Bekendtgørelse om afmærkning af vejarbejder m.v., Bilag 4 om Beskyttelsesniveauer

Beskyttelses-niveau	Sikkerhedsforanstaltning
1	E 53,4 Område med fartdæmpning (Folk på vejen) med anbefalet hastighed 20 km/h og hastighedsdæmpende foranstaltninger.
2	Kantafmærkning eller baggrundsafmærkning (N 42, N 44, O 41,2, O 41,3, O 42, O 43, O 44 og O 45) *
3	Arbejdsfrit område $\geq 1,0$ m inkl. bredde af kantafmærkning
4	Beskyttelsesmodul fx køretøj eller maskine med faktisk totalvægt ≥ 7 t **
5	Maskinelt vejarbejde udelukkende i køretøj eller maskine***
6	Trafikværn eller påkørselsdæmper ****
7	Sekundært trafikværn
8	Spærring af hele vejen eller en hel vejside på veje med midterrabat *****

Figur 1. Sammenhæng mellem beskyttelsesniveauer og sikkerhedsforanstaltninger

- *) O 45 kan være monteret på afmærkningsvogn eller arbejdskøretøj.
 **) Beskyttelsesmodul med en faktisk totalvægt ≥ 2 t kan anvendes, hvor hastigheden er 50 km/h eller lavere, ved nærmere angivne respektafstande.
 ***) Fjernbetjent maskine eller maskine med en faktisk totalvægt på mindst 1,5 tons og med fører/hjælper udelukkende på dertil indrettede pladser, som effektivt sikrer mod personskaade.
 ****) Ved længdeafspærring anvendes trafikværn, mens der ved tværafspærring kan anvendes påkørselsdæmpere fx dæksøjler med kædenet.
 *****) Fx ved overledning på motorveje.

Kilde: BEK nr. 818 af 22. juni 2017.

Se også Håndbog om afmærkning af vejarbejder m.v.

VÆSENTLIGE ÆNDRINGER I FORHOLD TIL MARTS 2015-UDGAVEN

Generelle bemærkninger

Undertavle med afstandsangivelse til A 39 *Vejarbejde* er fjernet på hovedparten af afmærkningsplanerne. Kun ved kørende vejarbejde, hvor det egentlige vejarbejde kan ligge meget langt fremme, er undertavlerne opretholdt i form af 0-xx m.

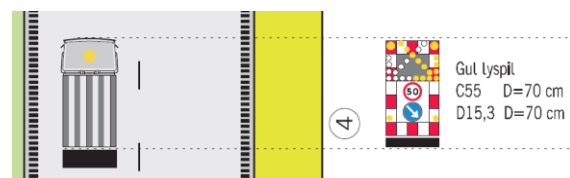
Hvor færdselstavler skal gentages, er afstandene ændret, så de følger det, der fremgår af Håndbog om advarselstavler og Håndbog om forbudstavler.

Visse steder er de indbyrdes afstande mellem tavler ændret, så afstandene som udgangspunkt er ens på de forskellige planer.

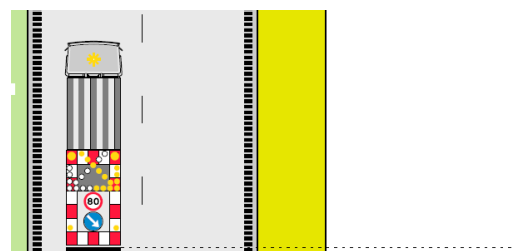
Ophørstavlerne er som udgangspunkt placeret 100 m efter arbejdsområdets ophør.

Når en TMA er placeret på kørebanen, er den som udgangspunkt forsynet med D 15 *Påbudt passage* samt C 55 *Lokal hastighedsbegrænsning* på 80 km/h.

På de hidtidige tegninger var afmærkningsvogne på kørebanen vist således:



På nærværende tegninger er afmærkningsvognene på kørebanen vist således:



Herved skulle det være lettere hurtigt at overskue, hvad visningen på TMA'en skal være det pågældende sted og tegningerne lettere at læse.

På visse tegninger er ikke længere vist en afspærringsvogn i vognbane 2, hvor der ikke umiddelbart efterfølgende er et arbejdsområde. I stedet er vist en TMA i vognbane 2. Der er dog indsat en note, der muliggør, at den pågældende TMA kan erstattes med en afspærringsvogn, såfremt afspærringsvognen vejer max 1 ton (note 71).

E 16-tavler, der er forsynet med C 41 *Køretøjsbredde* er udført jf. bilag 11 i Håndbogen og M0601-M0608.

Hvor intet andet fremgår af nedenstående refereres til bekendtgørelse nr. 818 af 22. juni 2017 om afmærkning af vejarbejder m.v.

Bemærkninger til de enkelte tegninger

- M0101 Det er præciseret, at planen kun må anvendes i forbindelse med vejtilsyn af vejudstyr. Til de tidligere nævnte typer af vejarbejder skal i stedet anvendes M0102.
- M0102 På afmærkningsvognen er tilføjet en A 39 *Vejarbejde* jf. ny § 32 stk. 6. Afmærkningsvognen kan udelades, såfremt der er O 45 *Spærrebom* og A 39 *Vejarbejde* på arbejdskøretøjet. Det er præciseret, at afmærkningsplanen kan anvendes ved kørende vejarbejde eller i forbindelse med vejserviceopgaver af max 15 min på samme sted.
- Beplantningspleje må kun ske maskinelt og brøndrensning kun i brønde uden for nødsporet. Manuel beplantningspleje og brøndrensning i nødspor skal ske efter M0152.
- M0103 Det er præciseret, at opstillingen kun må anvendes, hvis der er stopsigt til TMA'en, hvilket vil sige, at denne skal kunne ses på mindst 250 meters afstand.
- M0152 Se M0102. Afmærkningsplanen er suppleret med A 39 *Vejarbejde* i begge sider som forvarslings.
- M0201 Antallet af tavlevogne til forvarslings er reduceret fra 3 til 2 vogne.
- De arbejder afmærkningsplanen kan anvendes til er bragt i overensstemmelse med Håndbogens definition af kørende vejarbejde, hvilket vil sige, at arbejdet skal udføres maskinelt.
- Undertavle til A 39 *Vejarbejde* er ændret til 0-3 km.
- M0202 Antallet af tavlevogne til forvarslings er reduceret fra 3 til 2 vogne.
- De arbejder afmærkningsplanen kan anvendes til er bragt i overensstemmelse med Håndbogens definition af kørende vejarbejde, hvilket vil sige, at arbejdet skal udføres maskinelt.
- Undertavle til A 39 *Vejarbejde* er ændret til 0-3 km.
- M0203 Afmærkningsplanen er suppleret med en TMA i vognbane 2. Det skyldes kravet i § 27 stk. 3 om, at C 55 *Lokal hastighedsbegrænsning*, der angiver hastigheden forbi arbejdsstedet, skal gentages mindst 2 gange inden arbejdsstedet og med minimum 200 meters mellemrum.
- De arbejder afmærkningsplanen kan anvendes til er bragt i overensstemmelse med Håndbogens definition af kørende vejarbejde, hvilket vil sige, at arbejdet skal udføres maskinelt.
- Undertavle til A 39 *Vejarbejde* er ændret til 0-3 km.
- M0204 Afmærkningsplanen er suppleret med en TMA i vognbane 2. Det skyldes kravet i § 27 stk. 3 om, at C 55 *Lokal hastighedsbegrænsning*, der angiver hastigheden forbi arbejdsstedet, skal gentages mindst 2 gange inden arbejdsstedet og med minimum 200 meters mellemrum.
- De arbejder afmærkningsplanen kan anvendes til er bragt i overensstemmelse med Håndbogens definition af kørende vejarbejde, hvilket vil sige, at arbejdet skal udføres maskinelt.
- Undertavle til A 39 *Vejarbejde* er ændret til 0-3 km.
- M0251 C 55 *lokal hastighedsbegrænsning* forbi arbejdsstedet er ændret fra 50 km/h til 80 km/h.

	Der er 100 m efter TMA'en opsat <i>N 44,1</i> eller <i>N 44,2</i> på en skrå linje fra vognbanelinjen og ud til kørebnekanten mod midterrabbatten.		Undertavle til <i>A 39 Vejarbejde</i> er ændret til 0-3 km.
	Længden af arbejdsområdet er sat op fra 3 km til max 5 km.		
M0252	Afmærkningsplanen kan anvendes ved andre typer vejarbejder end kun maskinelle.		Undertavle til <i>A 39 Vejarbejde</i> er ændret til 0-3 km.
	Afmærkningsplanen anvendes, når arbejdsområdets længde er mellem 400 og max 5.000 m. Hvis arbejdsområdet er kortere anvendes i stedet M0255.		
M0254	Der er ikke ændret noget udover, hvad der er omtalt under de generelle bemærkninger.		
M0255	Der er ikke ændret noget udover, hvad der er omtalt under de generelle bemærkninger.		
M0256	Ny tegning, der viser demarkeeringsprincip i forbindelse med overledning af trafik. Tegningen viser, hvilke linjer der skal demarkeres (usynliggøres), hvis afmærkningen er opsat i lygtetændingstiden.		Den indbyrdes afstand mellem de to TMA'er er øget med 200 m til 600 m, således at der er 400 m fra E 16-tavlen og til TMA'en i vognbane 2. Ændringen giver en bedre trafikafvikling.
M0257	Ny tegning, der viser demarkeeringsprincip i forbindelse med tilbageledning af trafik. Tegningen viser, hvilke linjer der skal demarkeres (usynliggøres), hvis afmærkningen er opsat i lygtetændingstiden.		Længden af arbejdsområdet er sat op fra 3 km til max 5 km.
M0260-1 & M0260-2	På begrænsningslinjerne, der dels leder trafikanten fra vognbane 1 til vognbane 2 dels fra vognbane 2 og gennem gennemkørselsåbningen i midterrabbatten, er løbelyset fjernet jf. § 62 stk. 9. I note 23 er præciseret, at når arbejdet varer under 24 timer, erstattes <i>N 44,3</i> med <i>N 44,1</i> eller <i>N 44,2 opsat pr. 15 m.</i>		Den hidtidige afspærringsvogn i vognbane 3 er erstattet med TMA.
M0261-1 & M0261-2	Løbelyset er fjernet på begrænsningslinjen, der leder trafikanten fra vognbane 1 og gennem gennemkørselsåbningen jf. § 62 stk. 9 og stk. 12. I note 23 er præciseret, at når arbejdet varer under 24 timer, erstattes <i>N 44,3</i> med <i>N 44,1</i> eller <i>N 44,2 opsat pr. 15 m.</i>		Den indbyrdes afstand mellem de to TMA'er er øget med 200 m til 600 m, således at der er 400 m fra E 16-tavlen og til TMA'en i vognbane 2. Ændringen giver en bedre trafikafvikling.
M0262-1 & M0262-2	På begrænsningslinjerne, der dels leder trafikanten fra vognbane 1 til vognbane 2 dels fra vognbane 2 og gennem gennemkørselsåbningen i midterrabbatten, er løbelyset fjernet jf. § 62 stk. 9. I note 23 er præciseret, at når arbejdet varer under 24 timer, erstattes <i>N 44,3</i> med <i>N 44,1</i> eller <i>N 44,2 opsat pr. 15 m.</i> Det er præciseret i note 75, at arbejdsindkørsel aftales med vejmyndigheden.		Længden af arbejdsområdet er sat op fra 3 km til max 5 km.
M0263	Ny afmærkningsplan. Planen viser afmærkningen, når der umiddelbart efter en tilbageledning er en frakørsel.		Længden af arbejdsområdet er sat op fra 3 km til max 5 km.
M0300	De arbejder afmærkningsplanen kan anvendes til, er bragt i overensstemmelse med Håndbogens definition af kørende vejarbejde, hvilket vil sige, at arbejdet skal udføres maskinelt.		Derudover, se under de generelle bemærkninger.
		M0303	De arbejder afmærkningsplanen kan anvendes til, er bragt i overensstemmelse med Håndbogens definition af kørende vejarbejde, hvilket vil sige, at arbejdet skal udføres maskinelt.
		M0350	Længden af arbejdsområdet er sat op fra 3 km til max 5 km.
		M0351	De viste TMA'er kan erstattes med afspærringsvogne jf. note 71. Når afmærkningsplanen anvendes i lygtetændingstiden, skal der suppleres med foranstaltninger, som angivet i note 59 og note 61.
		M0352	Den indbyrdes afstand mellem de to TMA'er er øget med 200 m til 600 m, således at der er 400 m fra E 16-tavlen og til TMA'en i vognbane 2. Ændringen giver en bedre trafikafvikling.
		M0353	Længden af arbejdsområdet er sat op fra 3 km til max 5 km.
		M0360-1 & M0360-2	Løbelys på begrænsningslinjerne, der leder trafikanten fra vognbane 1 til vognbane 3 og fra vognbane 3 og gennem gennemkørselsåbningen i midterrabbatten, er fjernet jf. § 62 stk. 9. I note 23 er præciseret, at når arbejdet varer under 24 timer, erstattes <i>N 44,3</i> med <i>N 44,1</i> eller <i>N 44,2 opsat pr. 15 m.</i>
		M0361-1 & M0361-2	Den indbyrdes afstand mellem de to TMA'er er øget med 200 m til 600 m, således at der er 400 m fra E 16-tavlen og til TMA'en i vognbane 2. Ændringen giver en bedre trafikafvikling. Jf. note 71 kan TMA'erne erstattes med afspærringsvogne.
		M0362-1 & M0362-2	Løbelyset er fjernet på begrænsningslinjen, der leder trafikanten fra vognbane 1 og gennem gennemkørselsåbningen jf. § 62 stk. 9 og stk. 12. I note 23 er præciseret, at når arbejdet varer under 24 timer, erstattes <i>N 44,3</i> med <i>N 44,1</i> eller <i>N 44,2 opsat pr. 15 m.</i>

	begrænsningslinje nummer to, er mere synlig i forhold til den første begrænsningslinje.		
	På begrænsningslinjerne, der dels leder trafikanten fra vognbane 1 til vognbane 3 dels fra vognbane 3 og gennem gennemkørselsåbningen i midterrabbatten, er løbelyset fjernet jf. § 62 stk. 9.		
	I note 23 er præciseret, at når arbejdet varer under 24 timer, erstattes <i>N 44,3</i> med <i>N 44,1</i> eller <i>N 44,2 opsat pr. 15 m.</i>	M0511	I note 19 er tilføjet "Fra 1. oktober til 1. april pr. 5 m".
	Det er præciseret i note 75, at arbejdsindkørsel aftales med vejmyndigheden.		I note 23 er præciseret, at når arbejdet varer under 24 timer, erstattes <i>N 44,3</i> med <i>N 44,1</i> eller <i>N 44,2 opsat pr. 15 m.</i>
M0362-1 & M0362-2	Det er præciseret, at overhalingsforbud og spærrelinje etableres efter aftale med vejmyndigheden.	M0600	Folien på den gule bund skal udføres i type 3 retroreflekterende materiale jf. § 26 stk. 3.
	På begrænsningslinjen, der leder trafikanten fra vognbane 1 og gennem gennemkørselsåbningen i midterrabbatten, er løbelyset fjernet jf. § 62 stk. 9.	M0601-608	Nye tegninger af de særlige E 16-tavler, der anvendes ved vejarbejder, forsynet med mål.
M0450	Længden af arbejdsområdet er sat op fra 3 km til max 5 km.	M0701	<i>E 39</i> med tilhørende undertavle er fjernet. TMA er flyttet op ad frakørselsrampen, så den først placeres efter spærrefladen. Skal der arbejdes på kilestrækningen skal i stedet anvendes M0702.
	Derudover, se under de generelle bemærkninger.	M0702	Den hidtidige M0702 er udgået.
M0451	Den hidtidige afspærringsvogn i vognbane 1 er erstattet med TMA.		Den nye afmærkningsplan er kortvarig lukning af frakørselsrampe med reduceret afmærkning i forhold til M0705 og M0706.
	Den indbyrdes afstand mellem de to TMA'er er øget med 200 m til 600 m, således at der er 400 m fra E 16-tavlen og til TMA'en i vognbane 2. Ændringen giver en bedre trafikafvikling.	M0703	Der er ikke ændret noget på afmærkningsplanen.
	Længden af arbejdsområdet er sat op fra 3 km til max 5 km.	M0704	Der er suppleret med gul kantlinje langs den venstre række af <i>N 44,1</i> eller <i>N 44,2</i> henover spærrefladen til frakørslen.
M0452	Den hidtidige afspærringsvogn i vognbane 4 er erstattet med TMA.	M0705	Der er ikke ændret noget på afmærkningsplanen.
	Den indbyrdes afstand mellem de to TMA'er er øget med 100 m til 500 m, således at der er 400 m fra E 16-tavlen og til TMA'en i vognbane 3. Ændringen giver en bedre trafikafvikling.	M0706	Der er ikke ændret noget på afmærkningsplanen.
	Længden af arbejdsområdet er sat op fra 3 km til max 5 km.	M0707	Afspærringsvogn i vognbane 2 er ændret til TMA. Der er dog mulighed for fortsat at anvende afspærringsvogn jf. note 71.
M0453	Længden af arbejdsområdet er sat op fra 3 km til max 5 km.		Hastigheden på selve motorvejen forbi arbejdsområdet er sat op fra 50 km/h til 80 km/h. Hastigheden på arbejdsområdet på tilkørselsrampen er fortsat 50 km/h, fordi trafikken delvist flyttes til nødsporet, hvor belægningen ikke har samme kvalitet som kørebanen.
	Derudover, se under de generelle bemærkninger.	M0708	C 56-tavlen på tilkørselsrampen placeres 200 m før kilestrækningen.
M0500	Der er ikke ændret noget udover, hvad der er omtalt under de generelle bemærkninger.	M0709	C 56-tavlen på tilkørselsrampen placeres 200 m før kilestrækningen.
M0501	Der er ikke ændret noget udover, hvad der er omtalt under de generelle bemærkninger.	M0710	C 56-tavlen på tilkørselsrampen placeres 200 m før kilestrækningen.
M0502	Afmærkningsplanens titel er ændret.	M0800	Ny afmærkningsplan. Principtegning for højdebegrænsning med stopportal.
M0510	A 35-tavle 100 m før overgang fra affræst belægning til eksisterende belægning er fjernet, da der på motorveje altid laves midlertidige afslutninger uden høj kant.		Afmærkningsplanen viser rækkefølgen for vejafmærkningen samt placering af påkørselsportaler, højdevarslingsportaler og stopportaler på motorvej.
	Der er tilføjet en note 69, hvoraf det fremgår, at hastigheden på nyt slidlag kan sættes til 110 km/h, såfremt der etableret kantlinje mod nødspor, og der ikke er høje kanter mod midterrabbat eller nødspor.	M0801	Ny afmærkningsplan. Principtegning for start af afmærkningsstrækning, 2 spor, ved længerevarende vejarbejder.
		M0802	Ny afmærkningsplan. Principtegning for start af afmærkningsstrækning, 3 spor, ved længerevarende vejarbejder.

M0803 Ny afmærkningsplan. Principtegning for afslutning af afmærkningsstrækning ved længerevarende vejarbejder.

M0804 Ny afmærkningsplan. Principtegning for arbejdsadgang i yderside ved længerevarende vejarbejder.

M0805 Ny afmærkningsplan. Principtegning for nødplads og arbejdsadgang i yderside ved længerevarende vejarbejder.

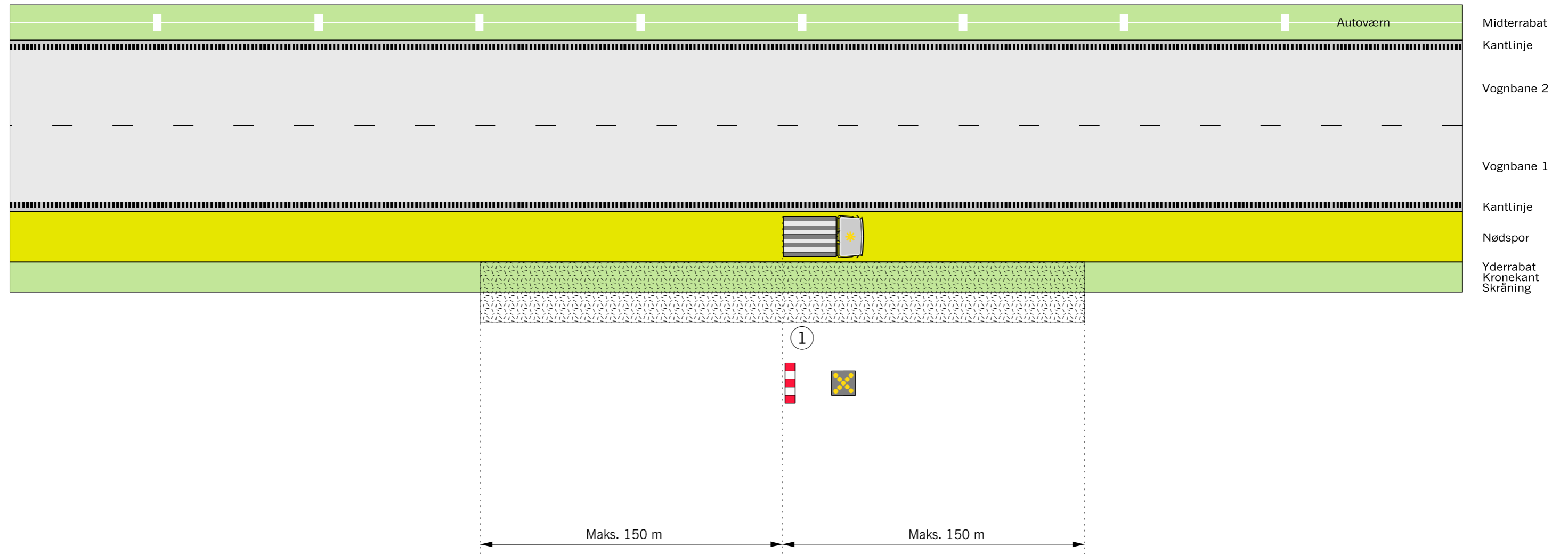
M0806 Ny afmærkningsplan. Principtegning for arbejdsadgang i midterrabat ved længerevarende vejarbejder.

M0807 Ny afmærkningsplan. Principtegning for arbejdsadgang i start – slutningen af anlægsstrækning i midterrabat ved længerevarende vejarbejder.

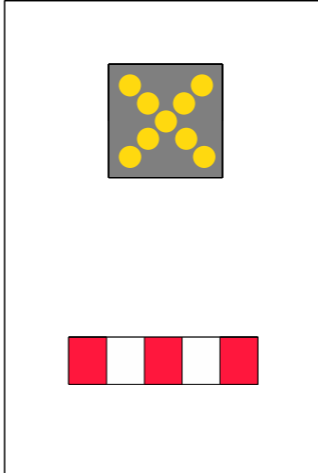
M0808 Ny afmærkningsplan. Principtegning for udkørsel til frakørselsrampe ved længerevarende vejarbejder.

M0809 Ny afmærkningsplan. Principtegning for indkørsel fra frakørselsrampe ved længerevarende vejarbejder.

Kørende vejtilsyn






1 Arbejds køretøj med gult blinkende kryds og spærrebom



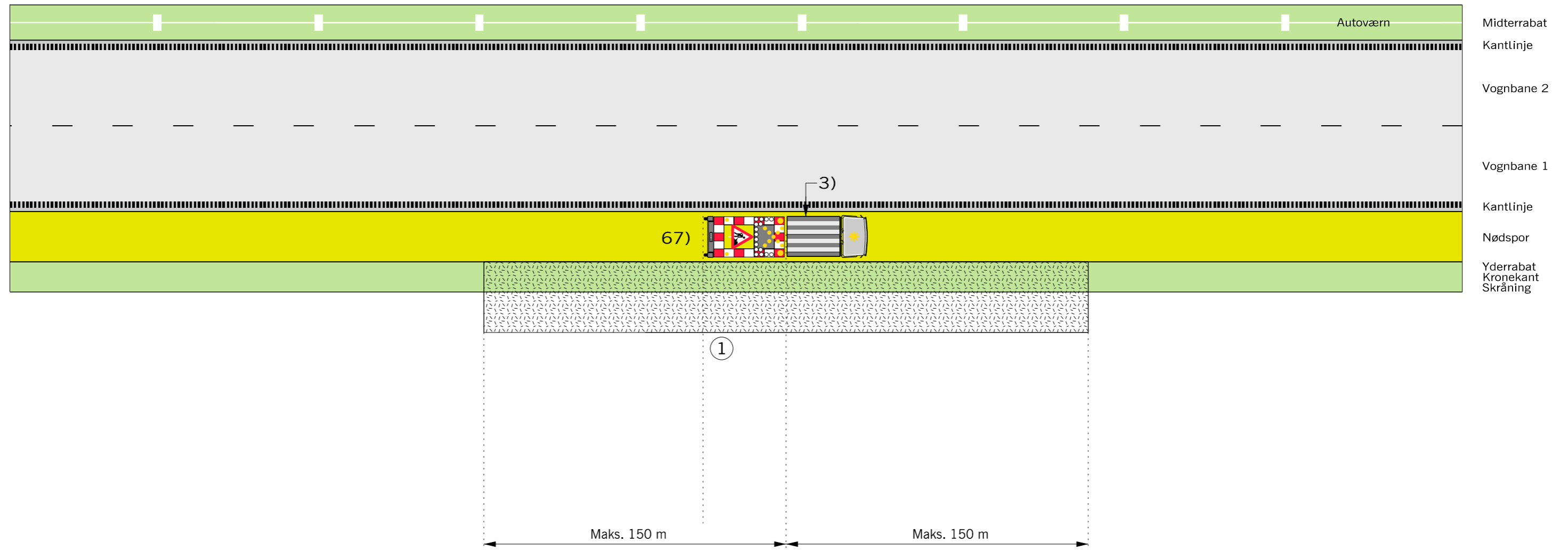
Anvendes ved følgende arbejder:
- Vejtilsyn af vejudstyr

Husk beskyttelsesniveau

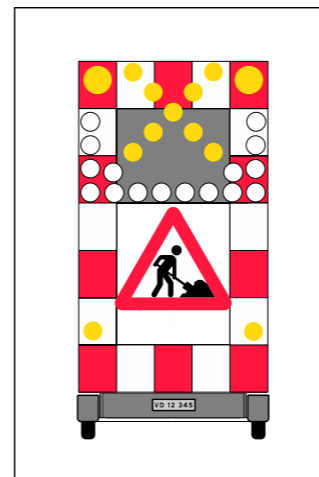
-  Arbejdsområde
-  Hastighedsbegrænsningen langs arbejdsområdet

Afmærkning af vejarbejder på motorveje		
Kørende vejtilsyn		
Alle motorveje med nødspor V ≤ 130 km/h		
 Vejdirektoratet	Date Sep. 2017	Page nr. M0101

Kørende vejarbejde i nødspor eller vejserviceopgaver af max 15 min i yderrabat



1) Tavlevogn med gult blinkende kryds



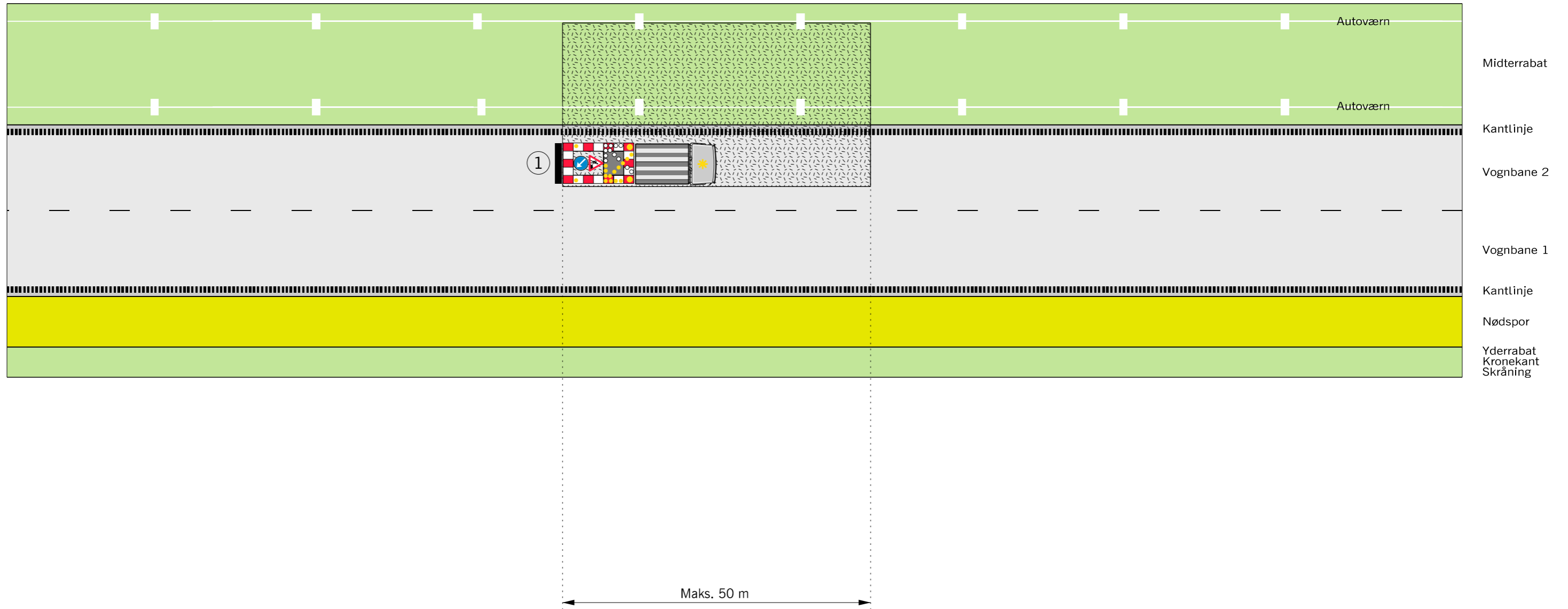
- Anvendes ved følgende arbejder:
- Beplantningspleje (maskinelt)
 - Brøndrensning udenfor nødspor
 - Græsståning
 - Vildthejn
 - Renhold
 - Tavlearbejder og lignende

Husk beskyttelsesniveau

- 67) Tavlevogn kan undlades hvis A39, O45 og gult kryds findes på arbejdskøretøj
- 3) Der må ikke foretages af- og pålæsning ud mod trafikken.
- 127/27 Arbejdsområde
- V Hastighedsbegrænsningen langs arbejdsområdet

Afmærkning af vejarbejder på motorveje		
Kørende vejarbejde i nødspor eller vejserviceopgaver		
Alle motorveje med nødspor V ≤ 130 km/h		
Vejdirektoratet	Date Sep. 2017	Page nr. M0102

Akut driftsarbejde ved midterrabat, max. 15 min.



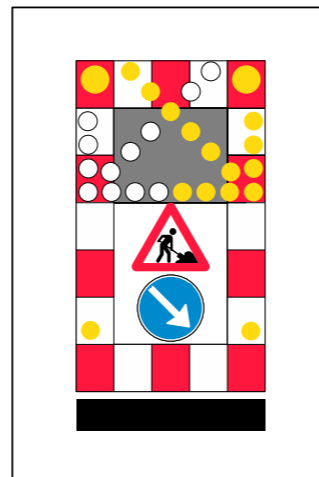
Entreprenøren kontakter T.C. og meddeler arbejdssted og tidsrum for spærring af venstre vognbane.

Når der er ophold i trafikken, køres TMA ud til arbejdsstedet i midterrabatten eller venstre vognbane, og lyspil højre tændes.

Arbejdet udføres i læ af TMAen.

Entreprenøren kontakter T.C. og meddeler, at arbejdet er udført.

① Arbejdskøretøj med TMA og gul lyspil



Anvendes ved følgende arbejder:

- Akut driftsarbejde omfatter max. 15 minutters arbejde på eller langs midterrabatter, som skal håndteres hurtigt fx fjernelse af døde dyr, dækrester o.lign.

Opstillingen må KUN anvendes hvis der er stopsigt til TMA, dvs. at denne skal kunne ses på mindst 250 m afstand

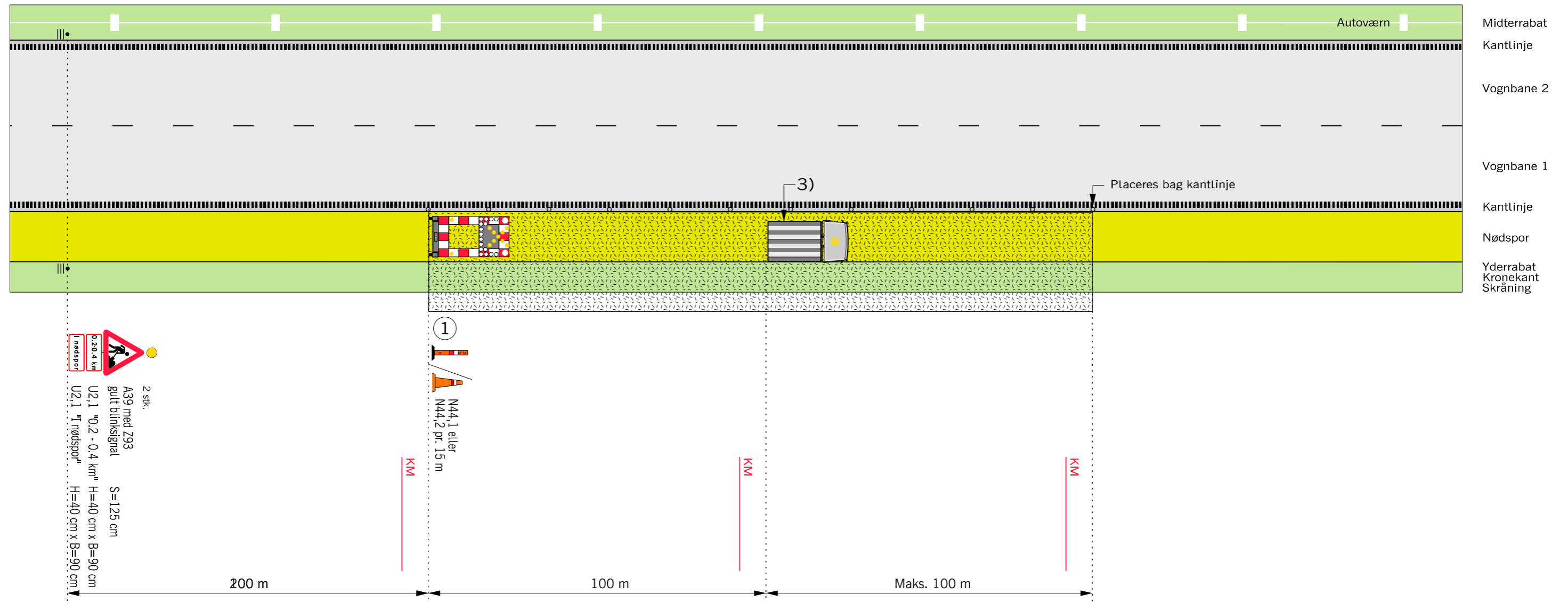
Max. 15 min.

Husk beskyttelsesniveau

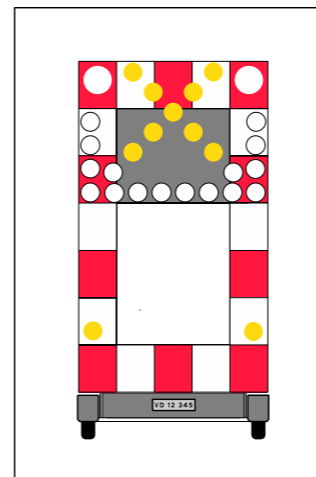
- Arbejdsområde
- Hastighedsbegrænsningen langs arbejdsområdet

Afmærkning af vejarbejder på motorveje		
Akut driftsarbejde ved midterrabat		
Max. 15 min.		
Alle motorveje med nødspor		V ≤ 130 km/h
Vejdirektoratet	Date Sep. 2017	Page nr. M0103

Kortvarigt vejarbejde i nødspor eller yderrabat



1 Tavlevogn med gult blinkende kryds



Anvendes ved følgende arbejder:

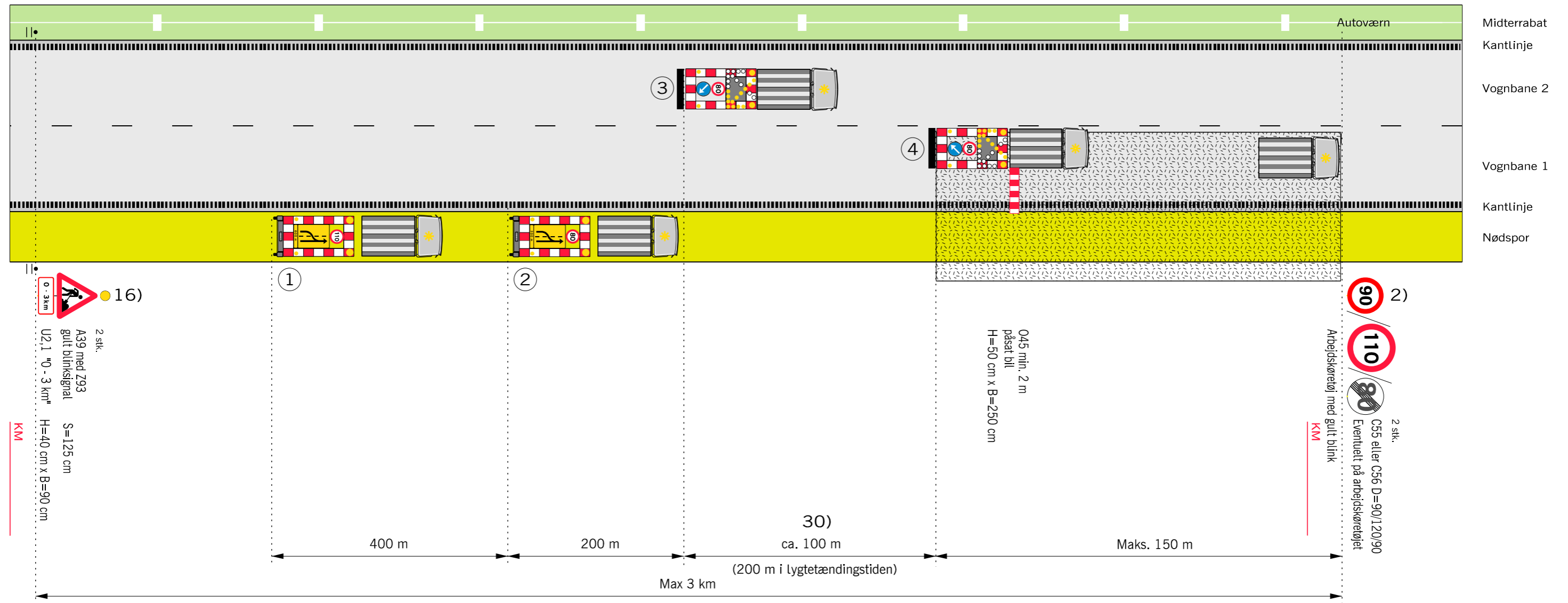
- Bepplantningspleje (manuelt)
- Autoværn og tavler
- Brøndrensning i nødspor
- Opsætning af I, J og K tavler
- Kabelarbejder
- Overfladebehandling
- Vildthejn og lignende

Husk beskyttelsesniveau

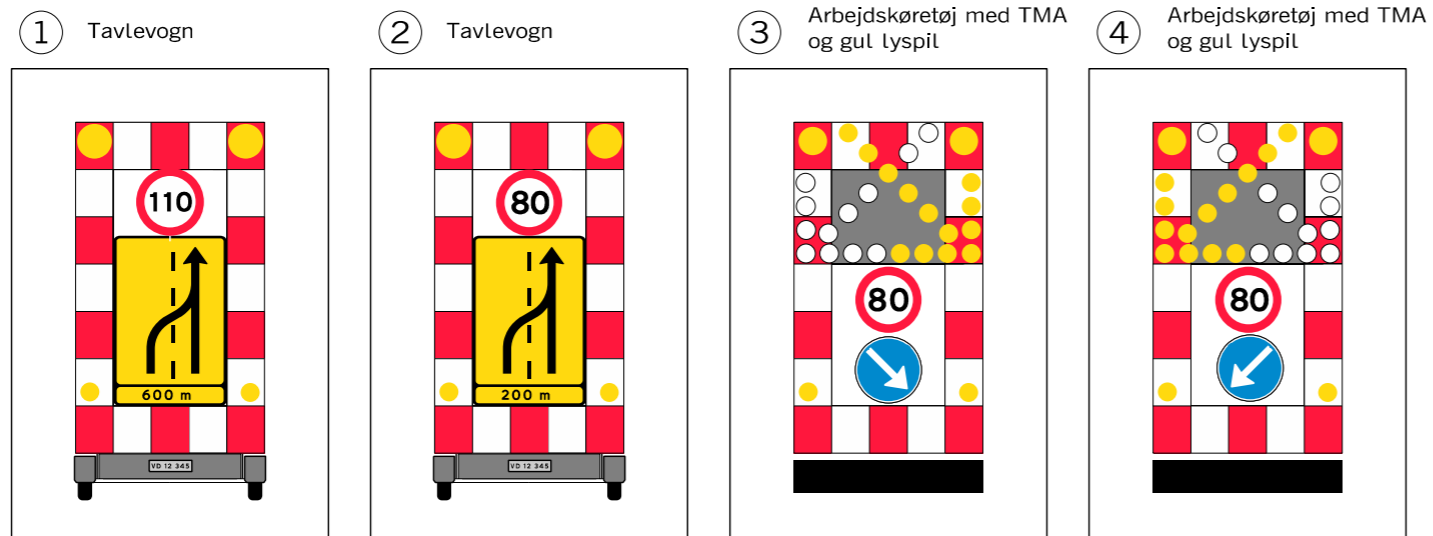
- 3) Der må ikke foretages af- og pålæsning ud mod trafikken.
- • • • Længdeafspærring enten N44.1 eller N44.2
- Arbejdsområde
- V Hastighedsbegrænsningen langs arbejdsområdet

Afmærkning af vejarbejder på motorveje		
Kortvarigt vejarbejde i nødspor eller yderrabat		
Alle motorveje med nødspor		V ≤ 130 km/h
Vejdirektoratet	Date Sep. 2017	Page nr. M0152

Kørende vejarbejde i vognbane 1



Husk beskyttelsesniveau



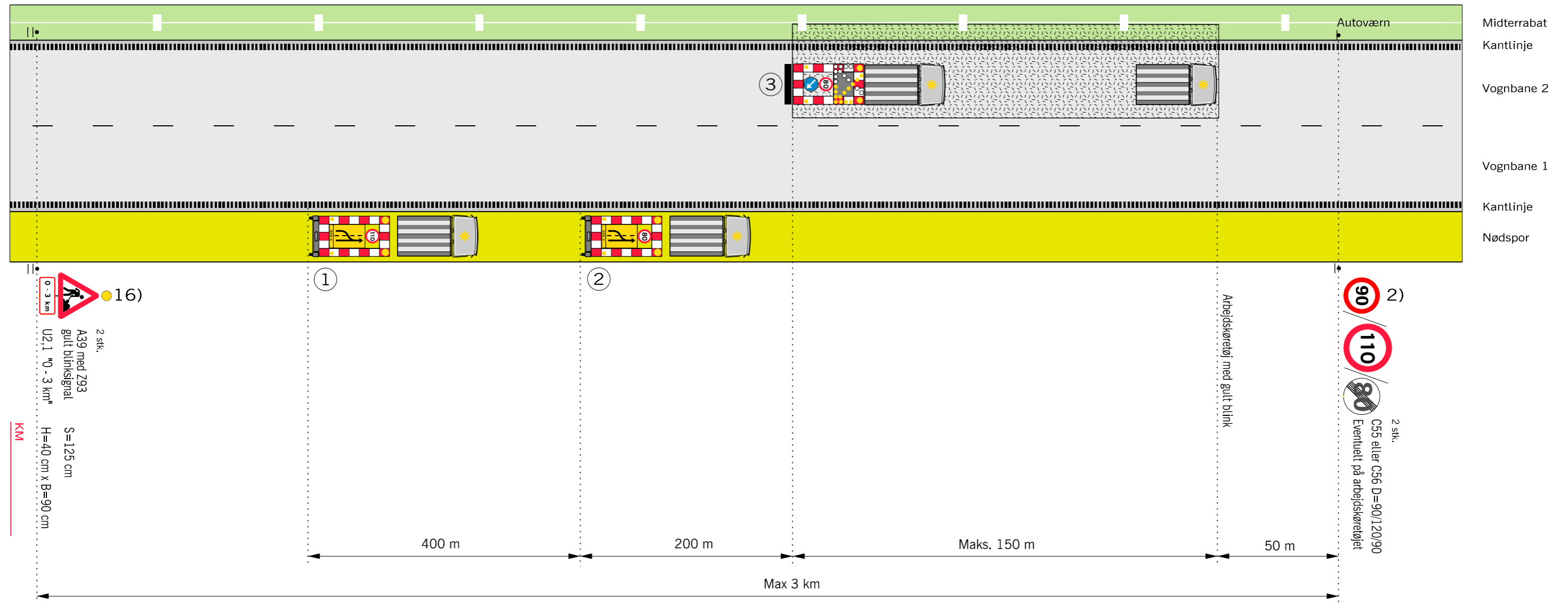
Anvendes ved følgende arbejder:

- Tilsyn af afmærkning
- Maskinel afstribning
- Maskinelle vejtekniske målinger
- Maskinel græsslåning
- Maskinel kantopfyldning
- Maskinel fejning
- Maskinel vask af kantpæle og tavler
- Samt arbejder der kan sidestilles hermed

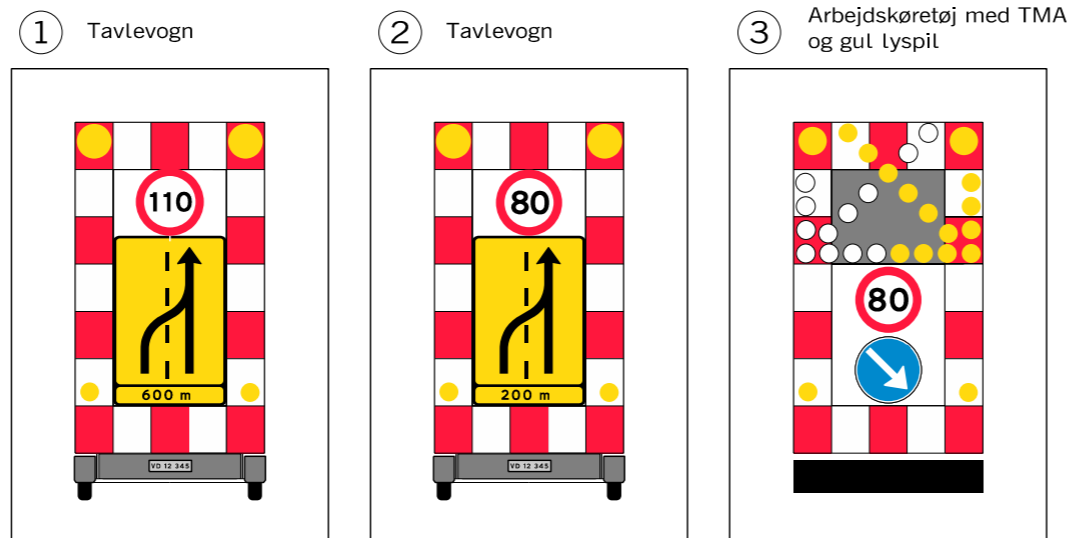
- 2) På strækninger med permanent hastighedsbegrænsning 90 eller 110 km/h opsættes C 55 svarende hertil. På strækninger med 130 km/h opsættes C 56 (ophævelse af hastighedsbegrænsningen efter arbejdsområdet)
- 16) A 39 tavlen opsættes også på eventuelle tilkørselsramper på strækningen
- 30) Ved natarbejde skal afstanden være 200 m
- Z 93 Gult blinksignal
- TMA
- ▭ Arbejdsområde
- V Hastighedsbegrænsningen langs arbejdsområdet

Afmærkning af vejarbejder på motorveje		
Kørende vejarbejde i vognbane 1		
4-sporet motorvej		V ≤ 50 km/h
	Sep. 2017	M0201

Kørende vejarbejde i vognbane 2



Husk beskyttelsesniveau

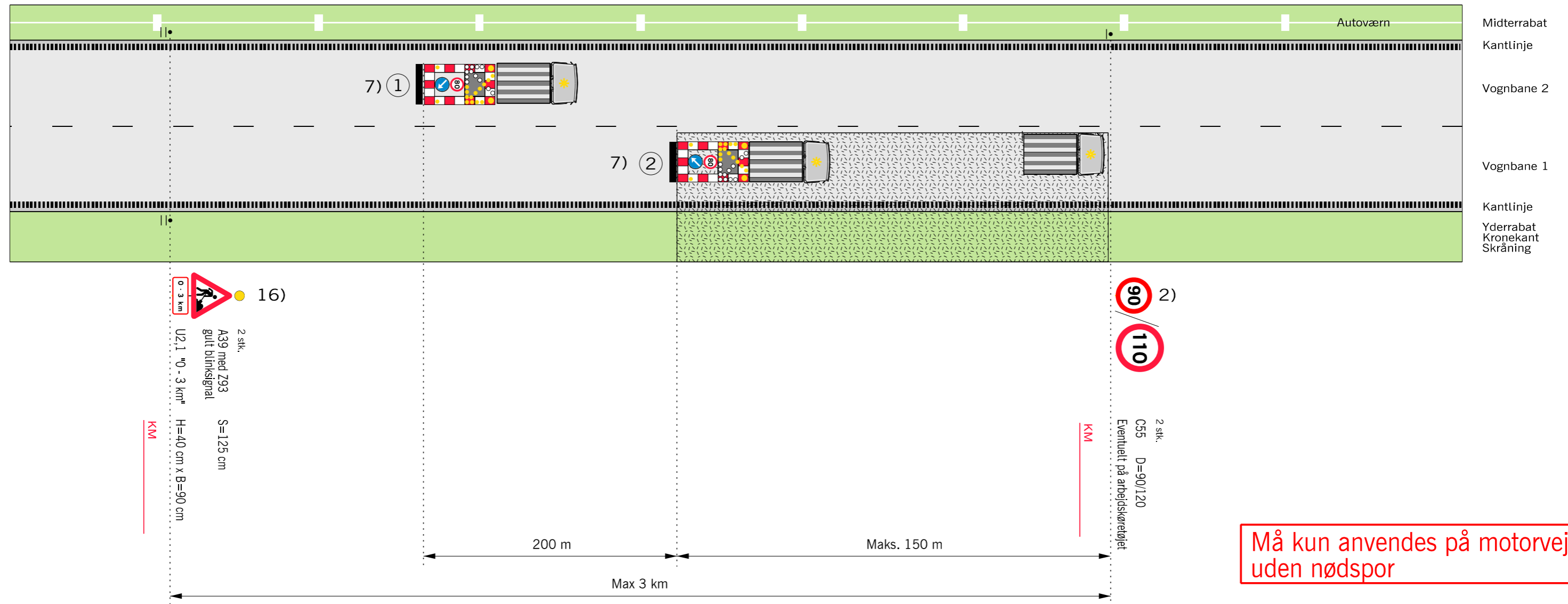


- Anvendes ved følgende arbejder:
- Tilsyn af afmærkning
 - Maskinel afstribning
 - Maskinelle vejtekniske målinger
 - Maskinel græsslåning
 - Maskinel kantopfyldning
 - Maskinel fejning
 - Maskinel vask af kantpæle og tavler
 - Samt arbejder der kan sidestilles hermed

- 2) På strækninger med permanent hastighedsbegrænsning 90 eller 110 km/h opsættes C 55 svarende hertil. På strækninger med 130 km/h opsættes C 56 (ophævelse af hastighedsbegrænsningen efter arbejdsområdet)
- 16) A 39 tavlen opsættes også på eventuelle tilkørselsramper på strækningen
- Z 93 Gult blinksignal
 - TMA
 - ▨ Arbejdsområde
 - V Hastighedsbegrænsningen langs arbejdsområdet

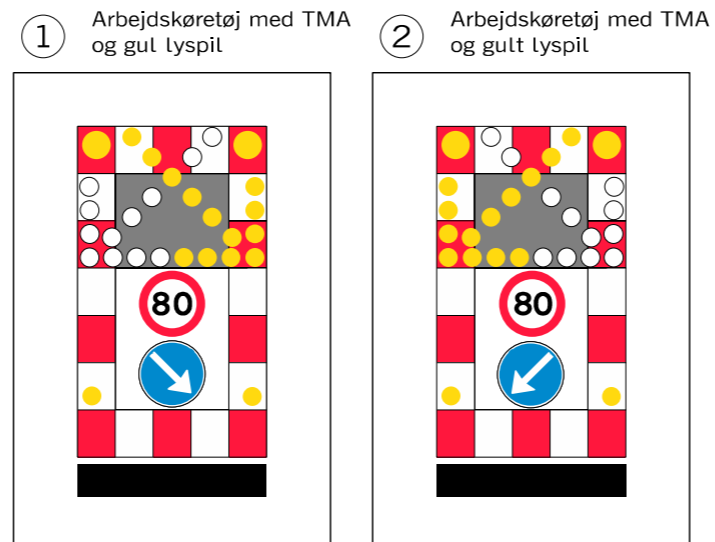
Afmærkning af vejarbejder på motorveje		
Kørende vejarbejde i vognbane 2		
4 sporet motorvej		V ≤ 80 km/h
	Date: Sep. 2017	Page nr.: M0202

Kørende vejarbejde i vognbane 1 på motorveje uden nødspor



Må kun anvendes på motorveje uden nødspor

Husk beskyttelsesniveau

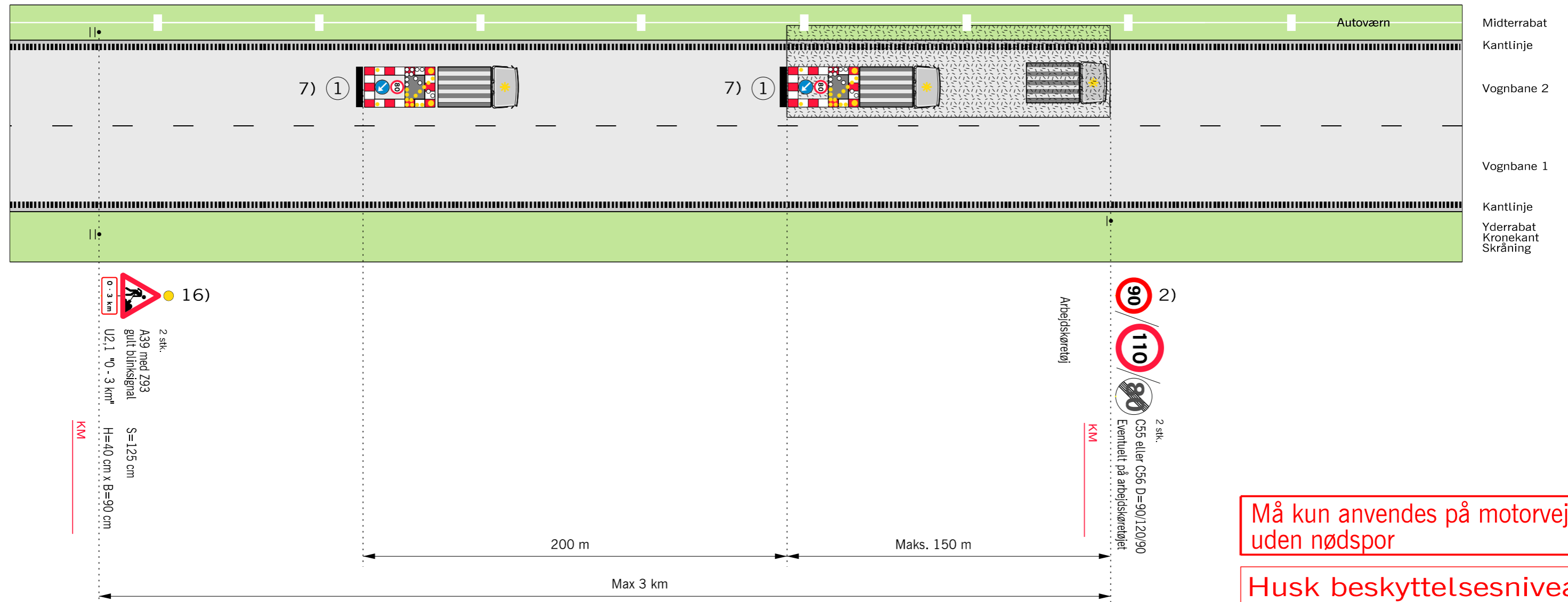


- Anvendes ved følgende arbejder:
- Tilsyn af afmærkning
 - Maskinel afstrikning
 - Maskinelle vejtekniske målinger
 - Maskinel græsslåning
 - Maskinel kantopfyldning
 - Maskinel fejning
 - Maskinel vask af kantpæle og tavler
 - Samt arbejder der kan sidestilles hermed

- 2) På strækninger med permanent hastighedsbegrænsning 90 eller 110 km/h opsættes C 55 svarende hertil. På strækninger med 130 km/h opsættes C 56 (ophævelse af hastighedsbegrænsningen efter arbejdsområdet)
- 7) Den viste afmærkning gælder for strækninger med permanent hastighedsbegrænsning på 110 km/h eller 90 km/h. På strækninger med permanent hastighedsbegrænsning på 70 km/h bibeholdes hastigheden til 70 km/h
- 16) A 39 tavlen opsættes også på eventuelle tilkørselsramper på strækningen
- Z 93 Gult blinksignal
- TMA
- ▭ Arbejdsområde
- V Hastighedsbegrænsningen langs arbejdsområdet

Afmærkning af vejarbejder på motorveje		
Kørende vejarbejde i vognbane 1		
4 sporet motorvej uden nødspor		V ≤ 80 km/h
	Date: Sep. 2017	Page nr.: M0203

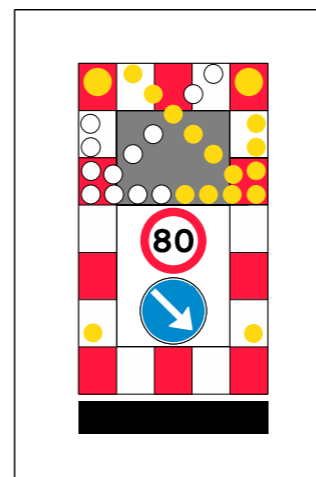
Kørende vejarbejde i vognbane 2 på motorveje uden nødspor



Må kun anvendes på motorveje uden nødspor

Husk beskyttelsesniveau

1) Arbejdsøretøj med TMA og gul lyspil



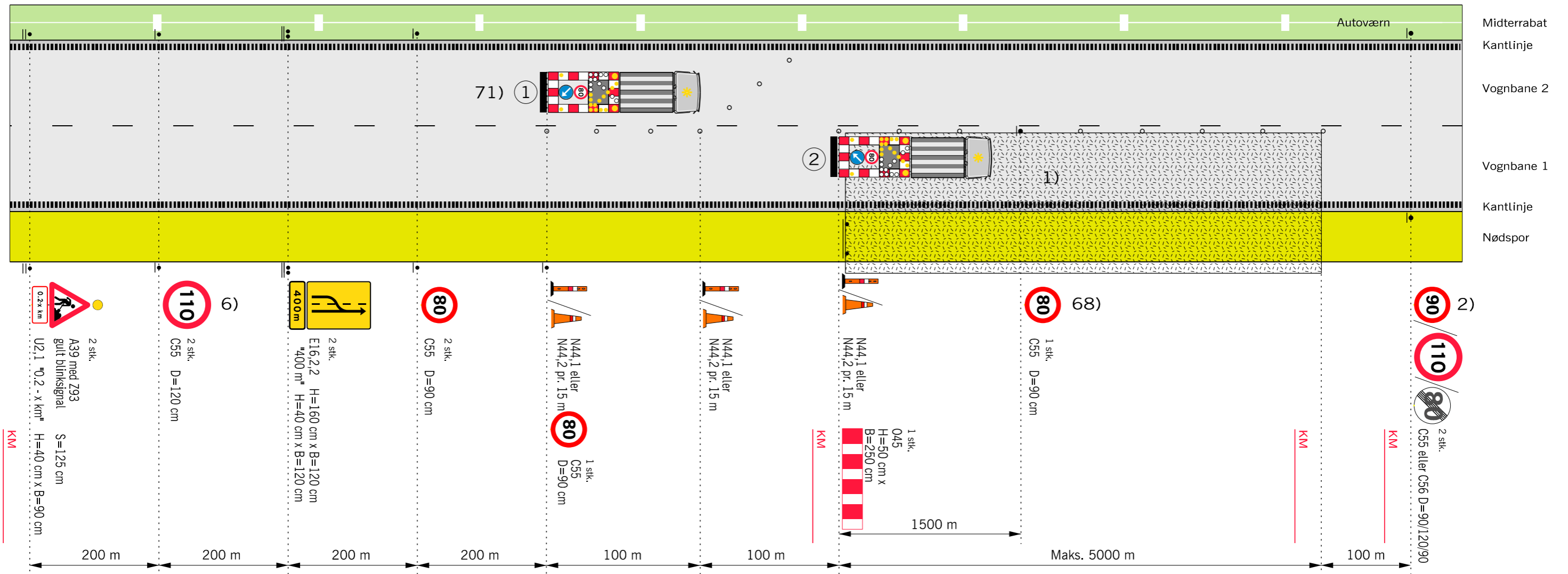
Anvendes ved følgende arbejder:

- Tilsyn af afmærkning
- Maskinel afstrikning
- Maskinelle vejtekniske målinger
- Maskinel græsslåning
- Maskinel kantopfyldning
- Maskinel fejning
- Maskinel vask af kantpæle og tavler
- Samt arbejder der kan sidestilles hermed

- 2) På strækninger med permanent hastighedsbegrænsning 90 eller 110 km/h opsættes C 55 svarende hertil. På strækninger med 130 km/h opsættes C 56 (ophævelse af hastighedsbegrænsningen efter arbejdsområdet)
 - 7) Den viste afmærkning gælder for strækninger med permanent hastighedsbegrænsning på 110 km/h eller 90 km/h. På strækninger med permanent hastighedsbegrænsning på 70 km/h bibeholdes hastigheden til 70 km/h
 - 16) A 39 tavlen opsættes også på eventuelle tilkørselsramper på strækningen
- Z 93 Gult blinksignal
 - TMA
 - ▭ Arbejdsområde
 - V Hastighedsbegrænsningen langs arbejdsområdet

Afmærkning af vejarbejder på motorveje		
Kørende vejarbejde i vognbane 2		
4 sporet motorvej uden nødspor		V ≤ 80 km/h
	Date: Sep. 2017	Page nr.: M0204

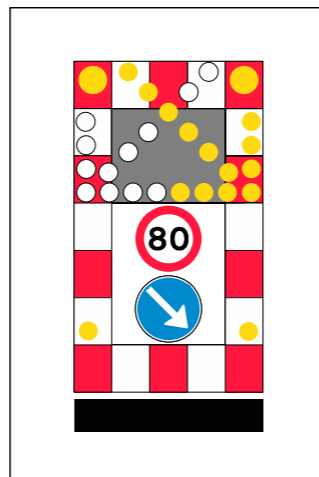
Kortvarigt vejarbejde i vognbane 1 eller nødspor



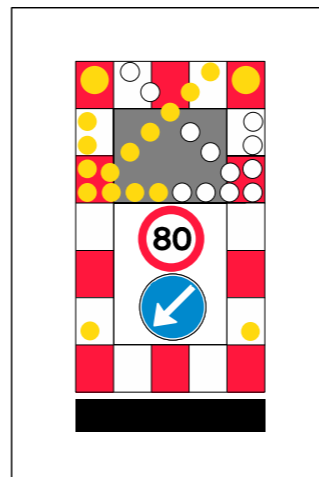
Husk beskyttelsesniveau

- 1) N 44 markeringskeglerne kan undlades, når hele arbejdet udføres som maskinelt vejarbejde, og længden af arbejdsområdet er max. 100 m.
 - 2) På strækninger med permanent hastighedsbegrænsning 90 eller 110 km/h opsættes C 55 svarende hertil. På strækninger med 130 km/h opsættes C 56 (ophævelse af hastighedsbegrænsningen efter arbejdsområdet)
 - 6) Udgår, hvis hastighedsbegrænsningen er mindre end 130 km/h
 - 68) Tavler gentages pr. 1.500 m.
 - 71) TMA kan erstattes af afspærringsvogn hvis denne vejer max 1 ton
- Z 93 Gult blinksignal
 - TMA
 - • • Længdeafspærring enten N44.1 eller N44.2
 - ▭ Arbejdsområde
 - V Hastighedsbegrænsningen langs arbejdsområdet

1) Arbejdskøretøj med TMA og gul lyspil



2) Arbejdskøretøj med TMA og gul lyspil



Anvendes ved følgende arbejder:

- Asfaltreparationer
- Autoværn og tavler
- Beplantning
- Kørebaneafmærkning
- Renhold
- Revneforsøgling og lignende

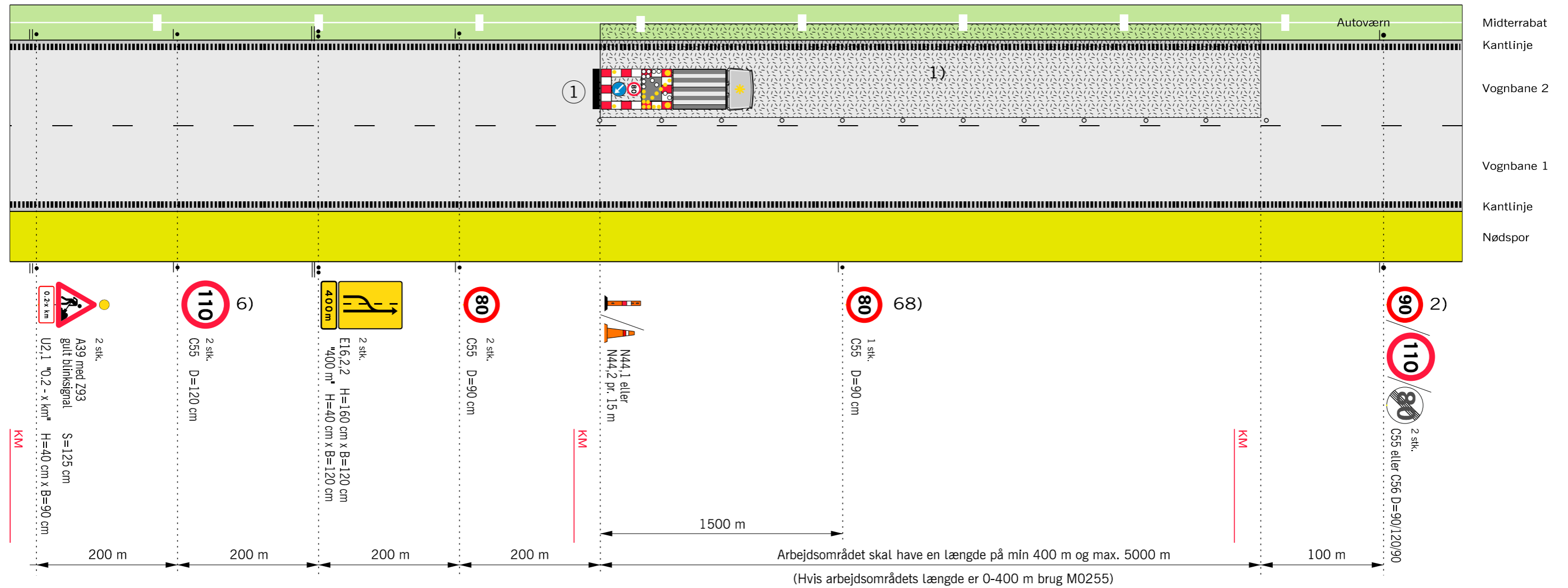
Afmærkning af vejarbejder på motorveje

Kortvarigt vejarbejde i vognbane 1 eller nødspor

4 sporet motorvej

V ≤ 80 km/h

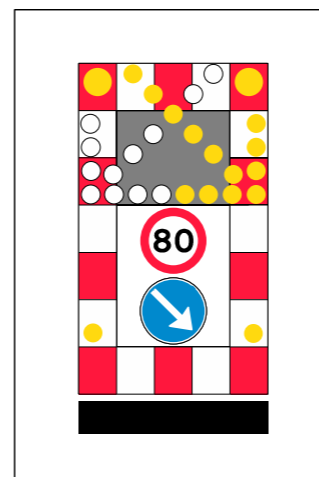
Kortvarigt vejarbejde i vognbane 2 eller midterrabat



Husk beskyttelsesniveau

- 1) N 44 markeringskeglerne kan undlades, når hele arbejdet udføres som maskinelt vejarbejde, og længden af arbejdsområdet er max. 100 m.
- 2) På strækninger med permanent hastighedsbegrænsning 90 eller 110 km/h opsættes C 55 svarende hertil. På strækninger med 130 km/h opsættes C 56 (ophævelse af hastighedsbegrænsningen efter arbejdsområdet)
- 6) Udgår, hvis hastighedsbegrænsningen er mindre end 130 km/h
- 68) Tavler gentages pr. 1.500 m.
- Z 93 Gult blinksignal
- TMA
- ○ ○ ○ Længdeafspærring enten N44.1 eller N44.2
- ▭ Arbejdsområde
- V Hastighedsbegrænsningen langs arbejdsområdet

1) Arbejds køretøj med TMA og gul lyspil

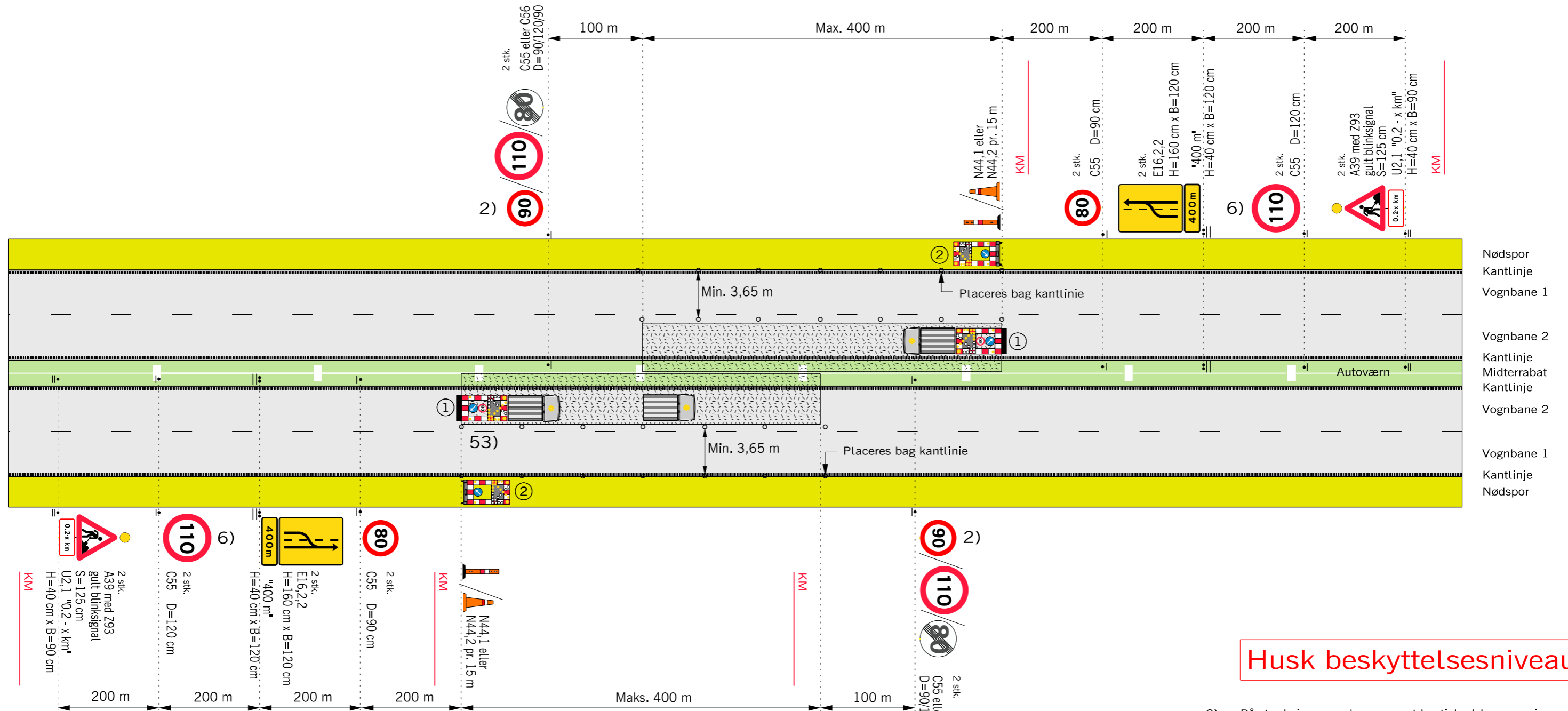


Anvendes ved følgende arbejder:

- Asfaltreparationer
- Autoværn og tavler
- Beplantning
- Kørebaneafmærkning
- Renhold
- Revneforsøgling
- og lignende

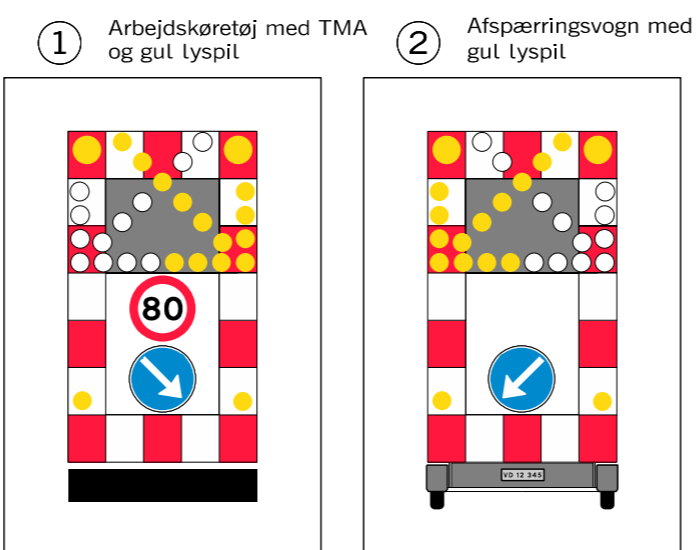
Afmærkning af vejarbejder på motorveje		
Kortvarigt vejarbejde i vognbane 2 eller midterrabat		
Maskinelt vejarbejde		
4 sporet motorvej		V ≤ 80 km/h
	Date Sep. 2017	Page nr. M0252

Kortvarigt vejarbejde i vognbane 2 eller midterrabat i begge vejsider med portopstilling



Husk beskyttelsesniveau

- 2) På strækninger med permanent hastighedsbegrænsning 90 eller 110 km/h opsættes C 55 svarende hertil. På strækninger med 130 km/h opsættes C 56 (ophævelse af hastighedsbegrænsningen efter arbejdsområdet)
- 6) Udgår, hvis hastighedsbegrænsningen er mindre end 130 km/h
- 53) Lyspile i samme snit skal blinke synkront.
- Z 93 Gult blinksignal
- TMA
- • • • Længdeafspærring enten N44.1 eller N44.2
- ▭ Arbejdsområde
- V Hastighedsbegrænsningen langs arbejdsområdet

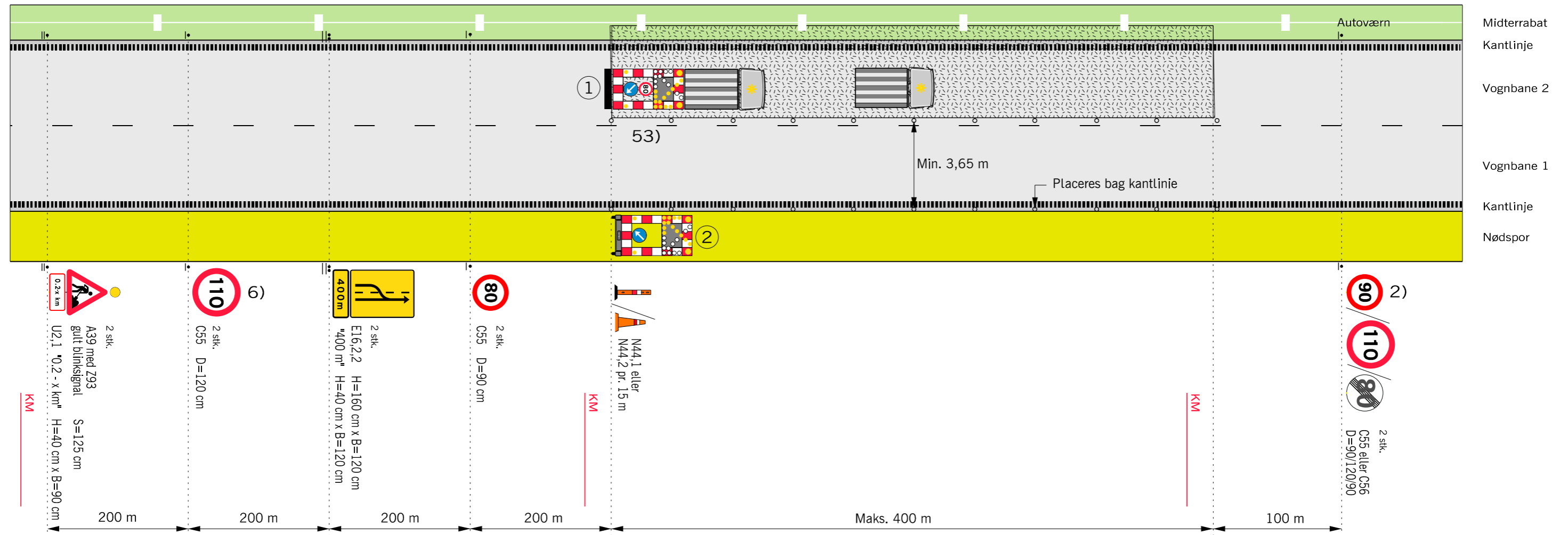


Anvendes ved følgende arbejder:

- Asfaltreparationer
- Autoværn og tavler
- Beplantning
- Kørebaneafmærkning
- Renhold
- Revneforsegling og lignende

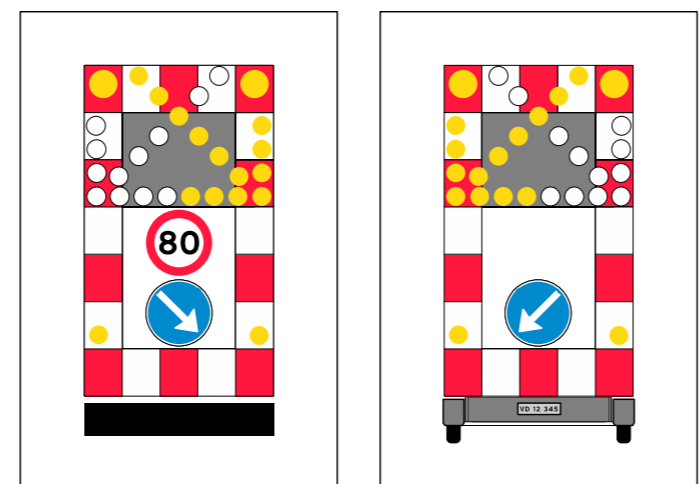
Afmærkning af vejarbejder på motorveje		
Kortvarigt vejarbejde i vognbane 2 eller midterrabat i begge vejsider		
Portopstilling		
4 sporet motorvej	V ≤ 80 km/h	
	Date: Sep. 2017	Page nr.: M0254

Kortvarigt vejarbejde i vognbane 2 eller midterrabat med portopstilling



Husk beskyttelsesniveau

- 1) Arbejds køretøj med TMA og gul lyspil
- 2) Afspærringsvogn med gul lyspil

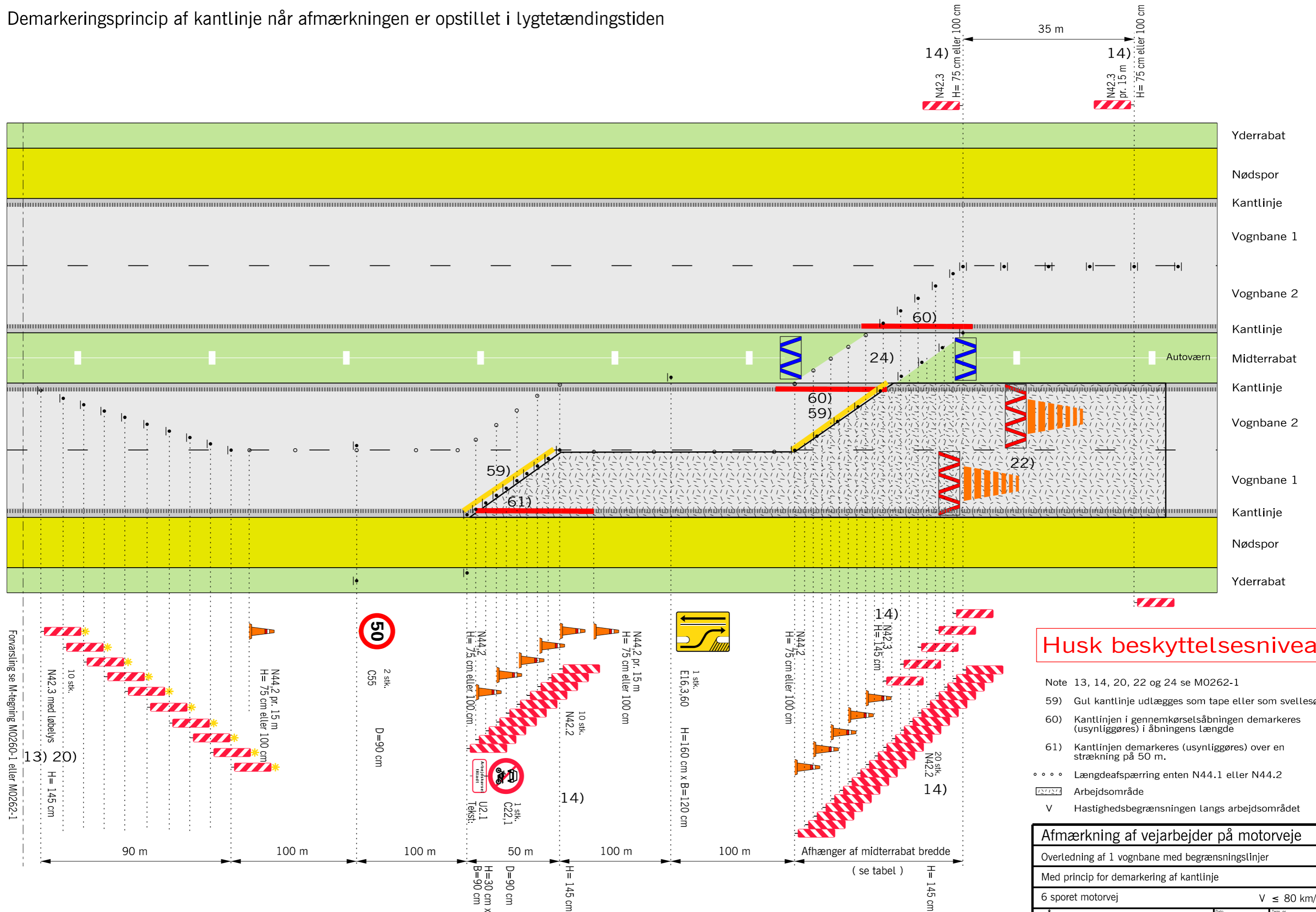


- Anvendes ved følgende arbejder:
- Asfaltreparationer
 - Autoværn og tavler
 - Beplantning
 - Kørebaneafmærkning
 - Renhold
 - Revneforsøgling og lignende

- 2) På strækninger med permanent hastighedsbegrænsning 90 eller 110 km/h opsættes C 55 svarende hertil. På strækninger med 130 km/h opsættes C 56 (ophævelse af hastighedsbegrænsningen efter arbejdsområdet)
- 6) Udgår, hvis hastighedsbegrænsningen er mindre end 130 km/h
- 53) Lyspile i samme snit skal blinke synkront.
 - Z 93 Gult blinksignal
 - TMA
 - ○ ○ Længdeafspærring enten N44.1 eller N44.2
 - ▭ Arbejdsområde
 - V Hastighedsbegrænsningen langs arbejdsområdet

Afmærkning af vejarbejder på motorveje		
Kortvarigt vejarbejde i vognbane 2 eller midterrabat		
Portopstilling		
4 sporet motorvej	V ≤ 80 km/h	
Vejdirektoratet	Date: Sep. 2017	Page nr.: M0255

Demarkeringsprincip af kantlinje når afmærkningen er opstillet i lygttændingstiden

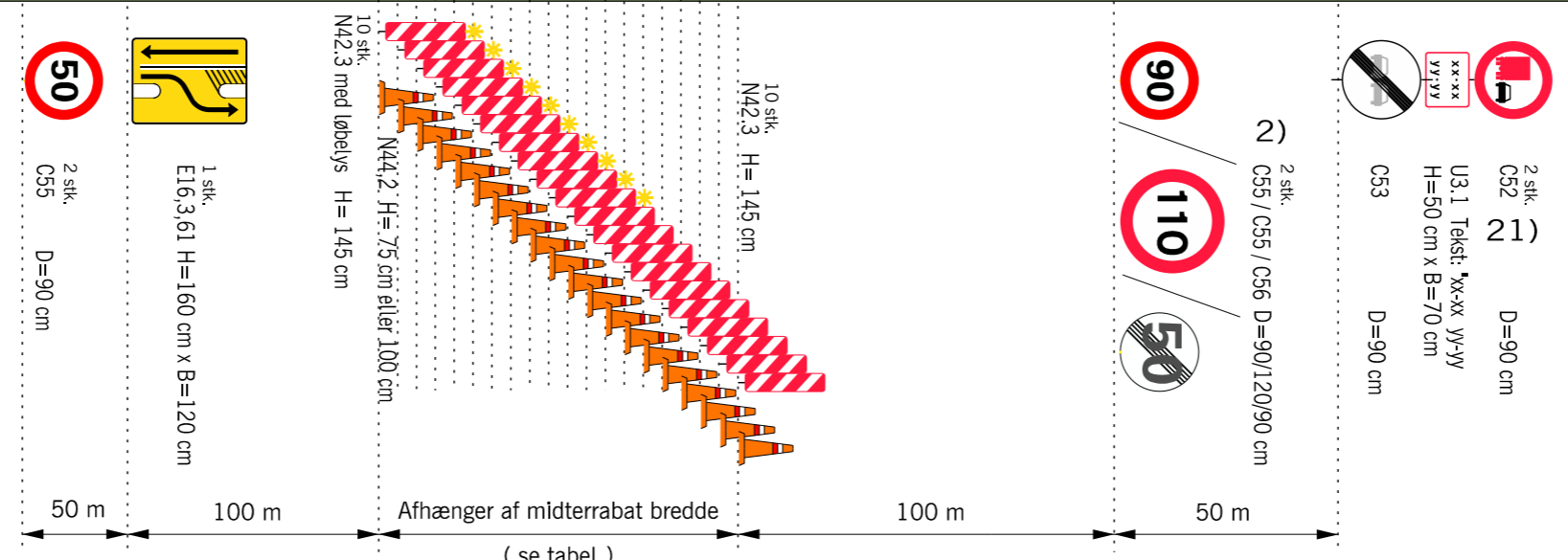
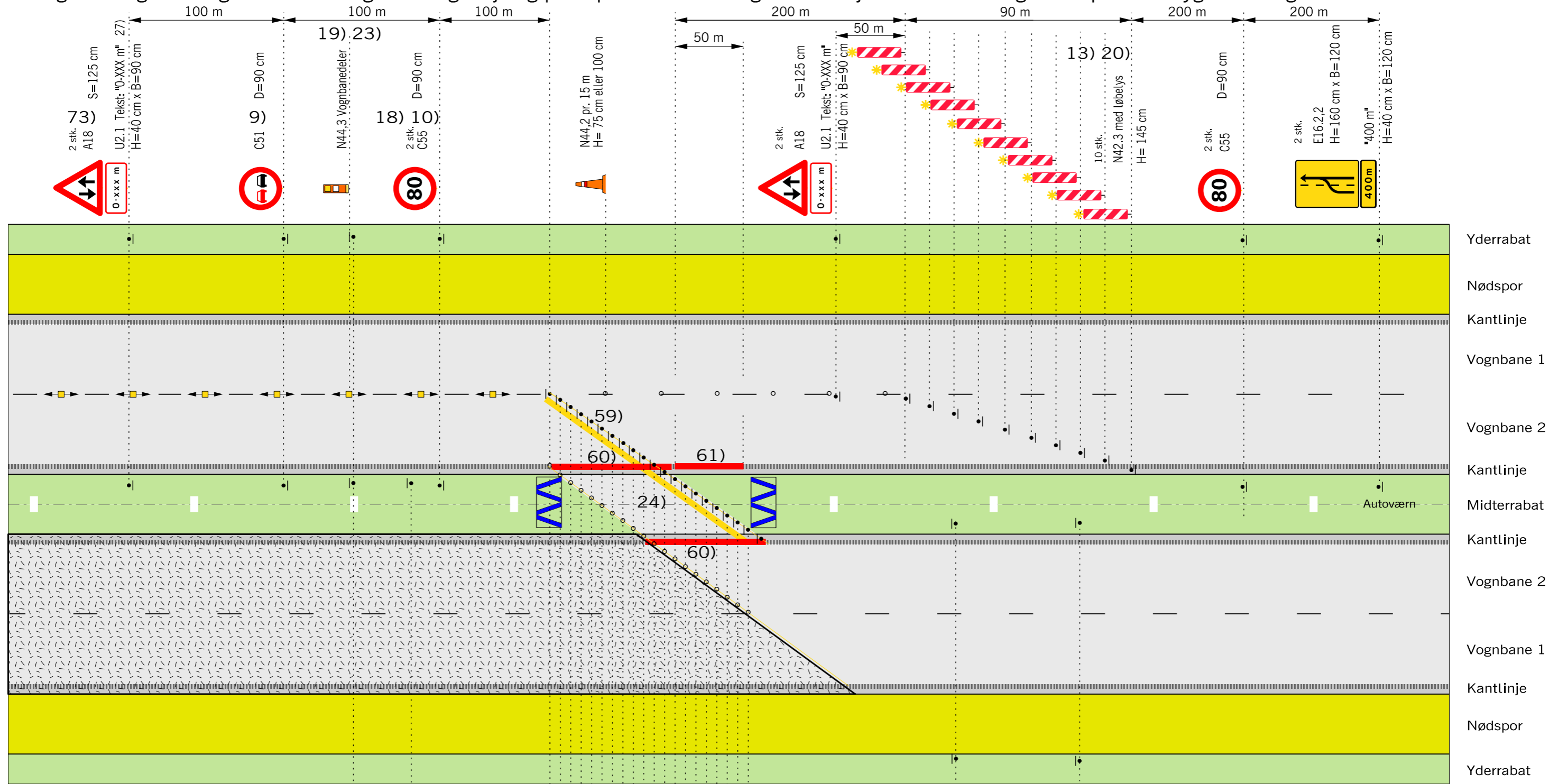


Husk beskyttelsesniveau

- Note 13, 14, 20, 22 og 24 se M0262-1
- 59) Gul kantlinje udlægges som tape eller som svellesøm
- 60) Kantlinjen i gennemkørselsåbningen demarkeres (usynliggøres) i åbningens længde
- 61) Kantlinjen demarkeres (usynliggøres) over en strækning på 50 m.
- Længdefærring enten N44.1 eller N44.2
- Arbejdsområde
- V Hastighedsbegrænsningen langs arbejdsområdet

Afmærkning af vejarbejder på motorveje		
Overtledning af 1 vognbane med begrænsningslinjer		
Med princip for demarkering af kantlinje		
6 sporet motorvej		V ≤ 80 km/h
		Date: Sep. 2017 Page nr.: M0256

Tilbageledning af 1 vognbane med begrænsningslinje og princip for demarkering af kantlinje når afmærkningen er opstillet i lygtetændingstiden



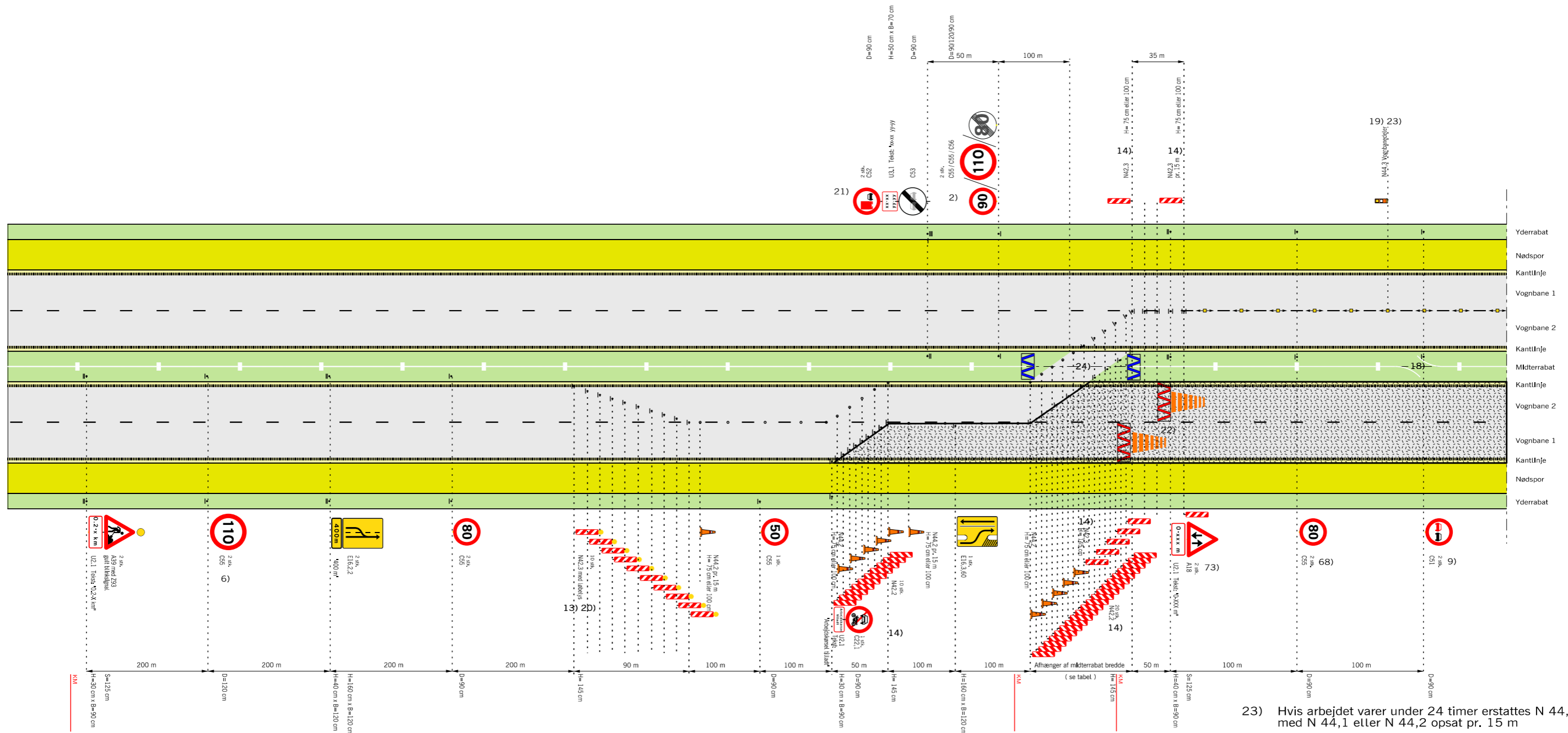
- 59) Gul kantlinje udlægges som tape eller som svellesøm
- 60) Kantlinjen i gennemkørselsåbningen demarkeres i åbningens længde
- 61) Kantlinjen demarkeres over en strækning på 50 m.
- Længdefafspærring enten N44.1 eller N44.2
- Arbejdsområde
- V Hastighedsbegrænsningen langs arbejdsområdet

Afmærkning af vejarbejder på motorveje		
Tilbageledning på motorveje		
Med princip for demarkering af kantlinje		
6 sporet motorvej		V ≤ 80 km/h
	Date: Sep. 2017	Page nr.: M0257

Note 2, 6, 9, 13, 14, 18, 19, 20, 21, 23, 24 og 73 se M0262-2

Husk beskyttelsesniveau

Overledning af 1 vognbane med begrænsningslinjer



- 23) Hvis arbejdet varer under 24 timer erstattes N 44,3 med N 44,1 eller N 44,2 opsat pr. 15 m
- 24) Autoværn, som midlertidigt fjernes i gennemkørselsåbningen skal enten køres bort eller lægges i bagkant af yderrabat uden for sikkerhedszonen. Når autoværnet er fjernet skal der ved autoværnsenderne opsættes energisabsorberende afspærring.
- 68) Tavler gentages pr. 1.500 m.
- 73) Tavler gentages pr. 2.000 m.
- Bufferzone, tværgående sikring, længden afh. af produktet
- Påkørselsdæmper som tværafspærring
- Påkørselsdæmper foran autoværnsender
- Z 93 Gult blinksignal
- Længdeafspærring enten N44.1 eller N44.2
- Arbejdsområde
- Hastighedsbegrænsningen langs arbejdsområdet

Husk beskyttelsesniveau

Hældning 1:10

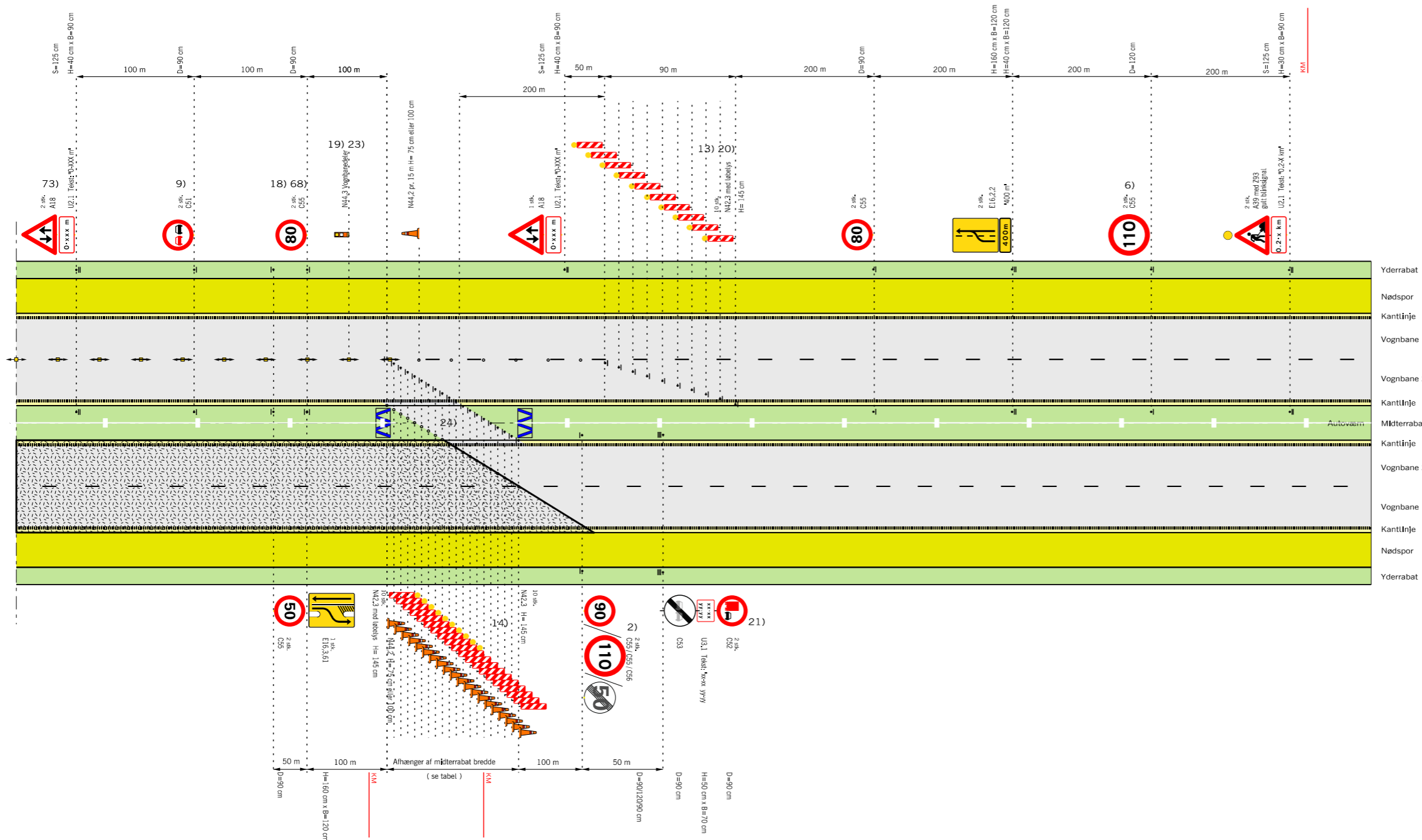
Rabatbredde i	3 m	4 m	6 m	12 m
Forsætningslængde	90	100	120	180

Tabel: Forsætningslængde ved 50km/h

- 2) På strækninger med permanent hastighedsbegrænsning 90 eller 110 km/h opsættes C 55 svarende hertil. På strækninger med 130 km/h opsættes C 56 (ophævelse af hastighedsbegrænsningen efter arbejdsområdet)
- 6) Udgår, hvis hastighedsbegrænsningen er mindre end 130 km/h
- 9) Tavler gentages pr. 500 m.
- 13) Begrænsningslinjen N 42,3 med løbelys kan erstattes med afspærringsvogn eller TMA, hvis denne vejer max. 1 ton.
- 14) Begrænsningslinjen opstilles 1:10 og N 42 udføres i størrelse 1,45 m
- 18) Hvor det ikke er muligt af fx pladsmæssige årsager at beskytte nødåbninger i midderrabatten med fx 1 stk. dæksæt, da sættes hastigheden ned til 50 km/h i en afstand af 100 m før nødåbningen. Tilsvarende, hvis der findes andre faste genstande, som det ikke er muligt at beskytte imod.
- 19) N 44,3 vognbanedelere placeres med 15 m mellemrum til adskillelse af modsat rettet trafik. Fra 1 okt. - til 1 apr. pr. 5 m.
- 20) Begrænsningslinjen opstilles 1:30 og N 42,3 udføres i 1,45 m højde
- 21) C 52 tavle med tilhørende undertavle opsættes, såfremt der er et lastbiloverhalingsforbud på strækningen efter vejarbejdet.
- 22) Anvendes kun i de tilfælde, hvor trafikanten eller vejarbejderen skal beskyttes, fx. hvor der er dybe udgravninger

Afmærkning af vejarbejder på motorveje		
Overledning af 1 vognbane (1. del af tegn. nr. M0260)		
Begrænsningslinjer		
4 sporet motorvej	V ≤ 50 km/t	
	Date: Sep. 2017	Page nr.: M0260-1

Tilbageledning på motorveje



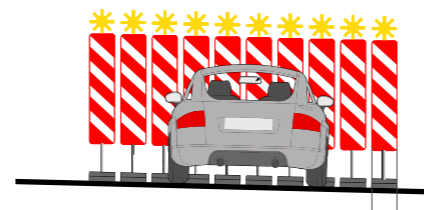
Husk beskyttelsesniveau

- 2) På strækninger med permanent hastighedsbegrænsning 90 eller 110 km/h opsættes C 55 svarende hertil. På strækninger med 130 km/h opsættes C 56 (ophævelse af hastighedsbegrænsningen efter arbejdsområdet)
- 6) Udgår, hvis hastighedsbegrænsningen er mindre end 130 km/h
- 9) Tavler gentages pr. 500 m.
- 13) Begrænsningslinjen N 42,3 med løbelys kan erstattes med afspærringsvogn eller TMA, hvis denne vejer max. 1 ton.
- 14) Begrænsningslinjen opstilles 1:10 og N 42 udføres i størrelse 1,45 m
- 18) Hvor det ikke er muligt af fx pladsmæssige årsager at beskytte nødåbninger i midterrabbatten med fx 1 stk. dæksæt, da sættes hastigheden ned til 50 km/h i en afstand af 100 m før nødåbningen. Tilsvarende, hvis der findes andre faste genstande, som det ikke er muligt at beskytte imod.
- 19) N 44,3 vognbandedelere placeres med 15 m mellemrum til adskillelse af modsat rettet trafik. Fra 1 okt. - til 1 apr. pr. 5 m.
- 20) Begrænsningslinjen opstilles 1:30 og N 42,3 udføres i 1,45 m højde
- 21) C 52 tavle med tilhørende undertavle opsættes, såfremt der er et lastbiloverhalingsforbud på strækningen efter vejarbejdet.
- 23) Hvis arbejdet varer under 24 timer erstattes N 44,3 med N 44,1 eller N 44,2, opsat pr. 15 m
- 24) Autoværn, som midlertidigt fjernes i gennemkørselsåbningen skal enten køres bort eller lægges i bagkant af yderrabat uden for sikkerhedszonen. Når autoværnet er fjernet skal der ved autoværnsenderne opsættes energiabsorberende afspærring.
- 68) Tavler gentages pr. 1.500 m.
- 73) Tavler gentages pr. 2.000 m.
- Påkørselsdæmper foran autoværnsender
- Z 93 Gult blinksignal
- • • Længdeafspærring enten N44.1 eller N44.2
- Arbejdsområde
- V Hastighedsbegrænsningen langs arbejdsområdet

Hældning 1:10

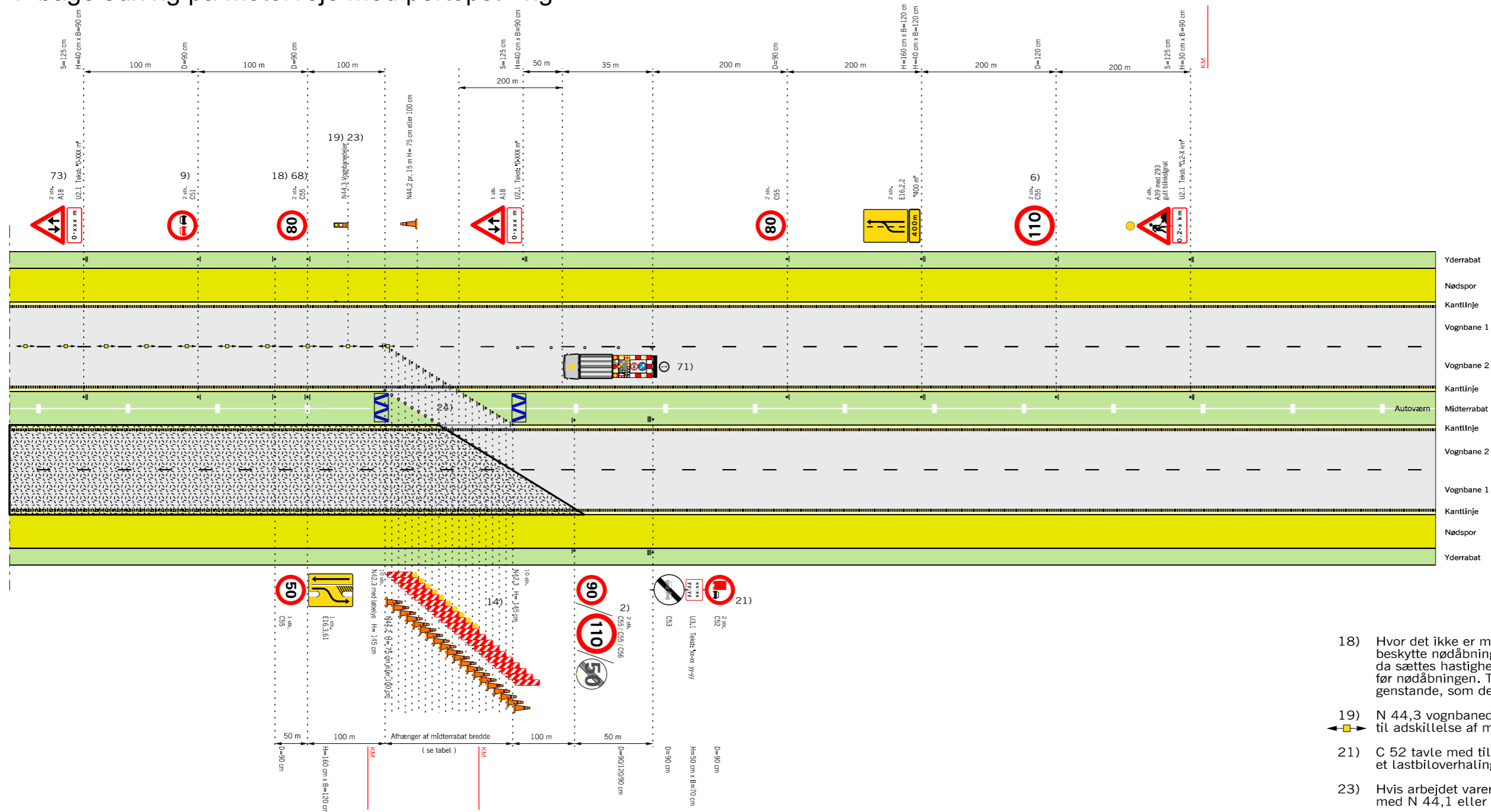
Rabatbredde i	3 m	4 m	6 m	12 m
Forsætningslængde	90	100	120	180

Tabel: Forsætningslængde ved 50km/h



Afmærkning af vejarbejder på motorveje		
Overtledning af 1 vognbane (2. del af tegn. nr. M0260)		
Begrænsningslinjer - Tilbageledning på motorveje		
4 sporet motorvej		V ≤ 50 km/t
	Date: Sep. 2017	Tegn. nr.: M0260-2

Tilbageledning på motorveje med portopstilling



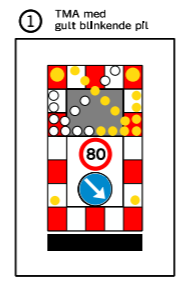
- 18) Hvor det ikke er muligt af fx pladsmæssige årsager at beskytte nødåbninger i midterrabatten med fx 1 stk. dæksæt, da sættes hastigheden ned til 50 km/h i en afstand af 100 m før nødåbningen. Tilsvarende, hvis der findes andre faste genstande, som det ikke er muligt at beskytte imod.
- 19) N 44,3 vognbaneledere placeres med 15 m mellemrum til adskillelse af modsat rettet trafik. Fra 1 okt. - til 1 apr. pr. 5 m.
- 21) C 52 tavle med tilhørende undertavle opsættes, såfremt der er et lastbiloverhalingsforbud på strækningen efter vejarbejdet.
- 23) Hvis arbejdet varer under 24 timer erstattes N 44,3 med N 44,1 eller N 44,2 opsat pr. 15 m
- 24) Autoværn, som midlertidigt fjernes i gennemkørselsåbningen skal enten køres bort eller lægges i bagkant af yderrabat uden for sikkerhedszonen. Når autoværnet er fjernet skal der ved autoværnsenderne opsættes energiabsorberende afspærring.
- 68) Tavler gentages pr. 1.500 m.
- 71) TMA kan erstattes af afspærringsvogn hvis denne vejer max 1 ton
- 73) Tavler gentages pr. 2.000 m.
- Påkørselsdæmper foran autoværnsender
- Z 93 Gult blinksignal
- • • Længdeafspærring enten N44.1 eller N44.2
- Arbejdsområde
- V Hastighedsbegrænsningen langs arbejdsområdet

Husk beskyttelsesniveau

Hældning 1:10

Rabatbredde i	3 m	4 m	6 m	12 m
Forsætningslængde	90	100	120	180

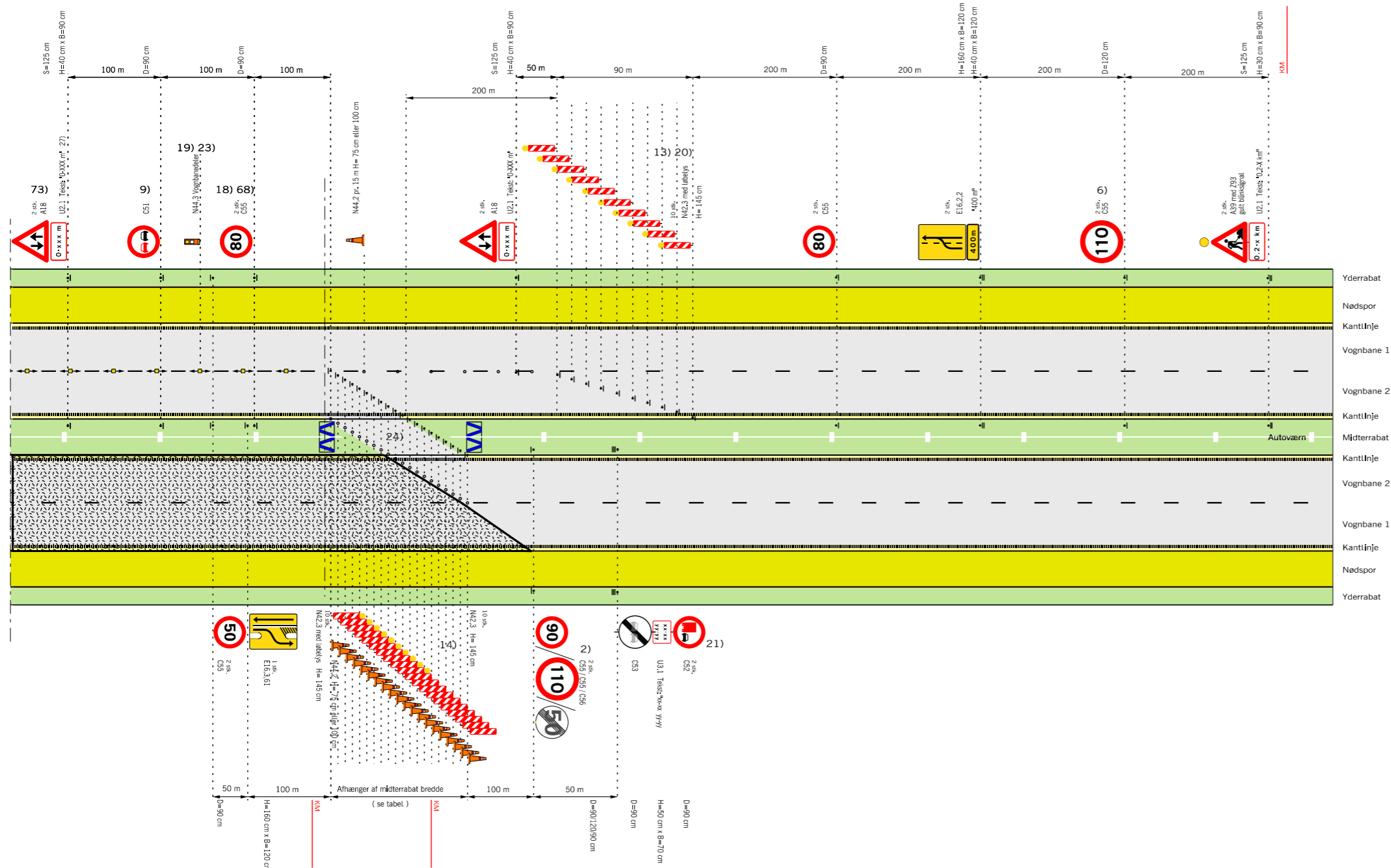
Tabel: Forsætningslængde ved 50km/h



- 2) På strækninger med permanent hastighedsbegrænsning 90 eller 110 km/h opsættes C 55 svarende hertil. På strækninger med 130 km/h opsættes C 56 (ophævelse af hastighedsbegrænsningen efter arbejdsområdet)
- 6) Udgår, hvis hastighedsbegrænsningen er mindre end 130 km/h
- 9) Tavler gentages pr. 500 m.
- 14) Begrænsningslinjen opstilles 1:10 og N 42 udføres i størrelse 1,45 m

Afmærkning af vejarbejder på motorveje		
Overtledning af 1 vognbane (2. del af tegn. nr. M0261)		
Portopstilling - Tilbageledning på motorveje med portopstilling		
4 sporet motorvej	V ≤ 50 km/h	
	Date: Sep. 2017	Page, nr.: M0261-2

Tilbageledning på motorveje




Husk beskyttelsesniveau

- 2) På strækninger med permanent hastighedsbegrænsning 90 eller 110 km/h opsættes C 55 svarende hertil. På strækninger med 130 km/h opsættes C 56 (ophævelse af hastighedsbegrænsningen efter arbejdsområdet)
 - 6) Udgår, hvis hastighedsbegrænsningen er mindre end 130 km/h
 - 9) Tavler gentages pr. 500 m.
 - 13) Begrænsningslinjen N 42,3 med løbelys kan erstattes med afspærringsvogn eller TMA, hvis denne vejer max. 1 ton.
 - 14) Begrænsningslinjen opstilles 1:10 og N 42 udføres i størrelse 1,45 m
 - 18) Hvor det ikke er muligt af fx pladsmæssige årsager at beskytte nødåbninger i midterrabbatten med fx 1 stk. dæksæt, da sættes hastigheden ned til 50 km/h i en afstand af 100 m før nødåbningen. Tilsvarende, hvis der findes andre faste genstande, som det ikke er muligt at beskytte imod.
 - 19) N 44,3 vognbanedelere placeres med 15 m mellemrum til adskillelse af modsat rettet trafik. Fra 1 okt. - til 1 apr. pr. 5 m.
 - 20) Begrænsningslinjen opstilles 1:30 og N 42,3 udføres i 1,45 m højde
 - 21) C 52 tavle med tilhørende undertavle opsættes, såfremt der er et lastbiloverhalingsforbud på strækningen efter vejarbejdet.
 - 23) Hvis arbejdet varer under 24 timer erstattes N 44,3 med N 44,1 eller N 44,2 opsat pr. 15 m
 - 24) Autoværn, som midlertidigt fjernes i gennemkørselsåbningen skal enten køres bort eller lægges i bagkant af yderrabat uden for sikkerhedszonen. Når autoværnet er fjernet skal der ved autoværnsenderne opsættes energiabsorberende afspærring.
 - 68) Tavler gentages pr. 1.500 m.
 - 73) Tavler gentages pr. 2.000 m.
- Bufferzone, tværgående sikring, længden afh. af produktet
 - Påkørselsdæmper som tværafspærring
 - Påkørselsdæmper foran autoværnsender
 - Z 93 Gult blinksignal
 - Længdeafspærring enten N44.1 eller N44.2
 - Arbejdsområde
 - Hastighedsbegrænsningen langs arbejdsområdet

Hældning 1:10

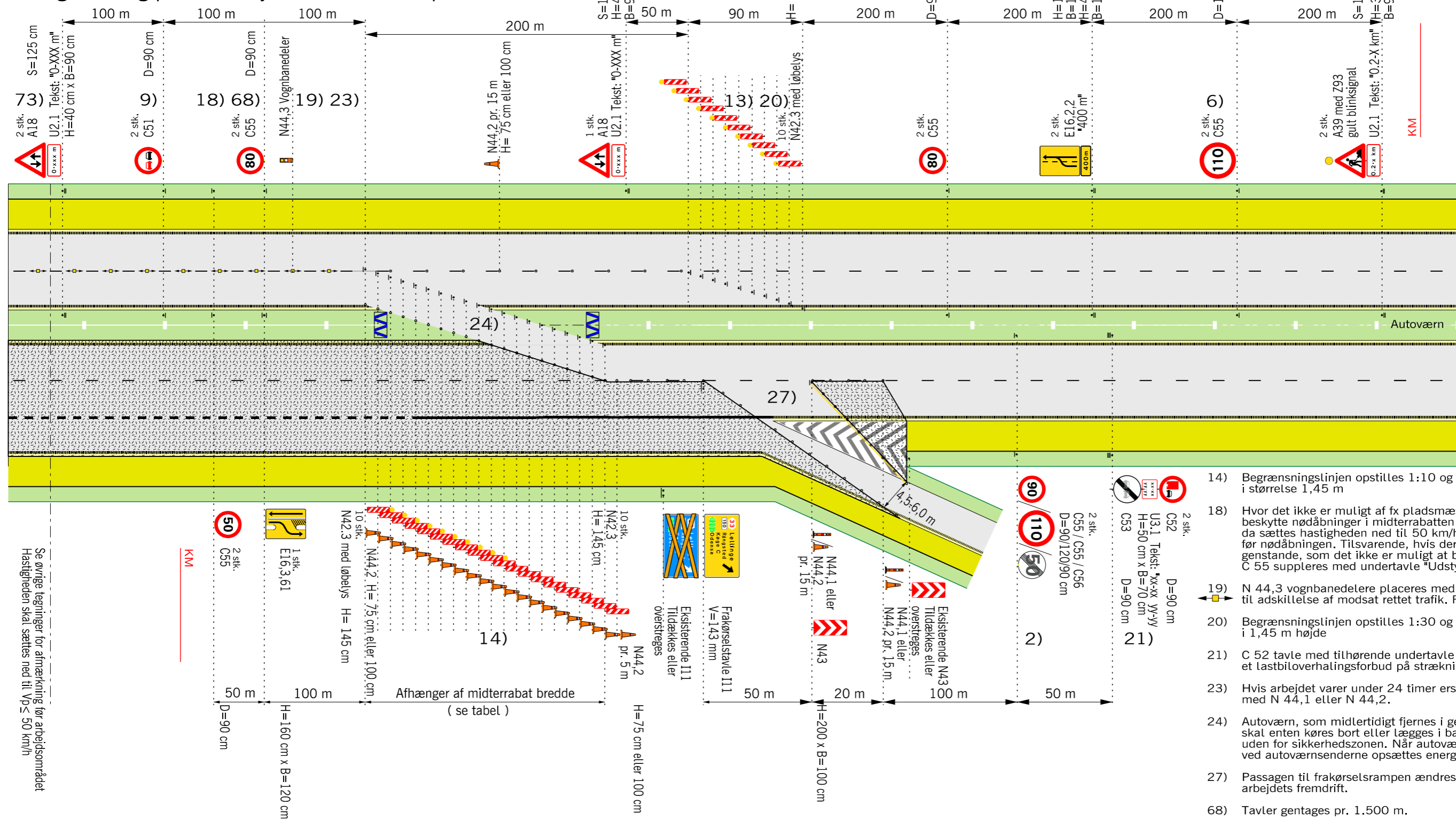
Rabatbredde i	3 m	4 m	6 m	12 m
Forsætningslængde	90	100	120	180

Tabel: Forsætningslængde ved 50km/h



Afmærkning af vejarbejder på motorveje		
Overtledning af 1 vognbane (2. del af tegn. nr. M0262)		
Nærtliggende frakørselsrampe - Tilbageledning på motorveje		
4 sporet motorvej	V ≤ 50 km/t	
	Date: Sep. 2017	Tegn. nr.: M0262-2

Tilbageledning på motorvej ved frakørselsrampe



- 14) Begrænsningslinjen opstilles 1:10 og N 42 udføres i størrelse 1,45 m
- 18) Hvor det ikke er muligt af fx pladsmæssige årsager at beskytte nødåbninger i midderrabatten med fx 1 stk. dæksæt, da sættes hastigheden ned til 50 km/h i en afstand af 100 m før nødåbningen. Tilsvarende, hvis der findes andre faste genstande, som det ikke er muligt at beskytte imod. C 55 suppleres med undertavle "Udstyr tæt på vejen".
- 19) N 44,3 vognbandedelere placeres med 15 m mellemrum til adskillelse af modsat rettet trafik. Fra 1 okt. - til 1 apr. pr. 5 m.
- 20) Begrænsningslinjen opstilles 1:30 og N 42,3 udføres i 1,45 m højde
- 21) C 52 tavle med tilhørende undertavle opsættes, såfremt der er et lastbiloverhalingsforbud på strækningen efter vejarbejdet.
- 23) Hvis arbejdet varer under 24 timer erstattes N 44,3 med N 44,1 eller N 44,2.
- 24) Autoværn, som midlertidigt fjernes i gennemkørselsåbningen skal enten køres bort eller lægges i bagkant af yderrabat uden for sikkerhedszonen. Når autoværnet er fjernet skal der ved autoværnsenderne opsættes energiabsorberende afspærring.
- 27) Passagen til frakørselsrampen ændres afhængigt af arbejdets fremdrift.
- 68) Tavler gentages pr. 1.500 m.
- 73) Tavler gentages pr. 2.000 m.

Husk beskyttelsesniveau

Hældning 1:10

Rabatbredde i	3 m	4 m	6 m	12 m
Forsætningslængde	90	100	120	180

Tabel: Forsætningslængde ved 50km/h

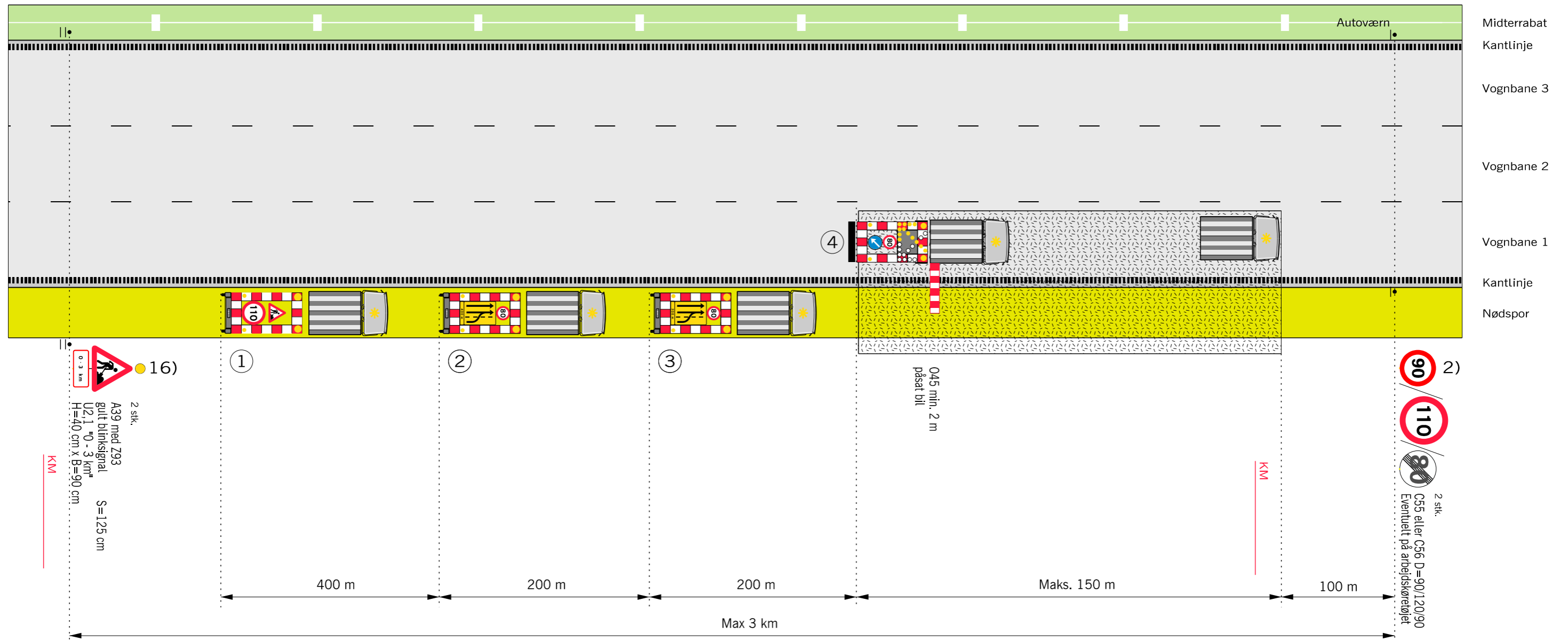
Anvendes ved følgende arbejder:

- Asfaltreparationer
- Kørebaneafmærkning
- Nedfældning af spoler
- Revneforsegling og lignende

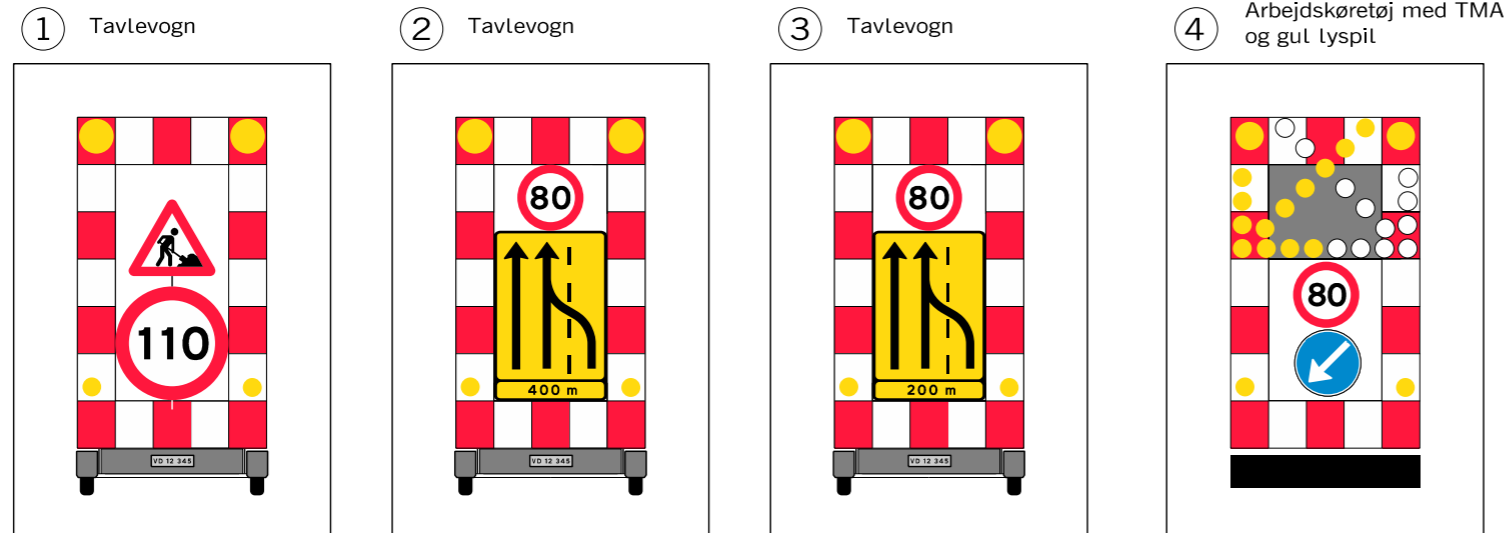
- 2) På strækninger med permanent hastighedsbegrænsning 90 eller 110 km/h opsættes C 55 svarende hertil. På strækninger med 130 km/h opsættes C 56 (ophævelse af hastighedsbegrænsningen efter arbejdsområdet)
- 6) Udgår, hvis hastighedsbegrænsningen er mindre end 130 km/h
- 9) Tavler gentages pr. 500 m.
- 13) Begrænsningslinjen N 42,3 med løbelys kan erstattes med afspærringsvogn eller TMA, hvis denne vejer max. 1 ton.

Afmærkning af vejarbejder på motorveje		
Tilbageledning på motorvej ved frakørselsrampe		
4 sporet motorvej		V ≤ 50 km/h
	Sep. 2017	M0263

Kørende vejarbejde i vognbane 1



Ved hastighedsbegrænsningen på 110 km/h eller 90 km/h udskiftes C55 110 km/h med 90 km/h



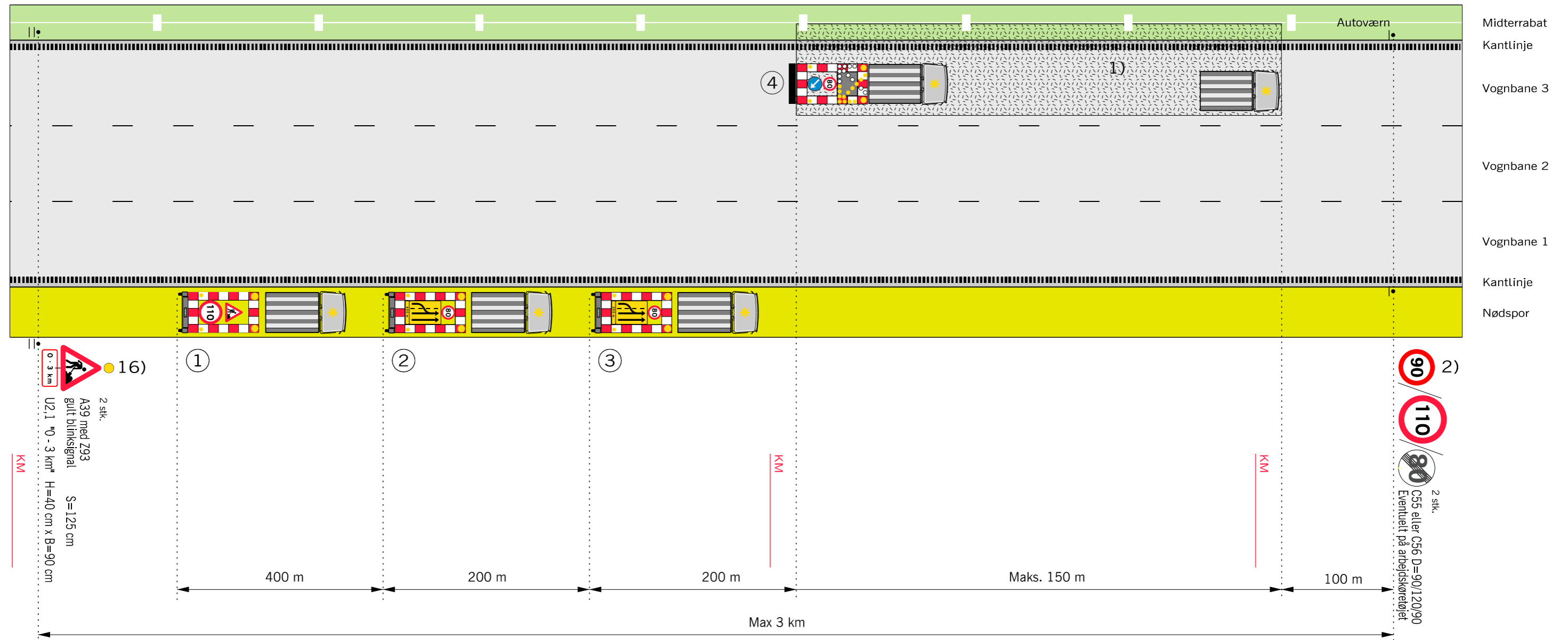
- Anvendes ved følgende arbejder:
- Tilsyn af afmærkning
 - Maskinel afstribning
 - Maskinelle vejtekniske målinger
 - Maskinel græsslåning
 - Maskinel kantopfyldning
 - Maskinel fejning
 - Maskinel vask af kantpæle og tavler
 - Samt arbejder der kan sidestilles hermed

Husk beskyttelsesniveau

- 2) På strækninger med permanent hastighedsbegrænsning 90 eller 110 km/h opsættes C 55 svarende hertil. På strækninger med 130 km/h opsættes C 56 (ophævelse af hastighedsbegrænsningen efter arbejdsområdet)
- 16) A 39 tavlen opsættes også på eventuelle tilkørselsramper på strækningen
- Z 93 Gult blinksignal
 - TMA
 - Arbejdsområde
 - V Hastighedsbegrænsningen langs arbejdsområdet

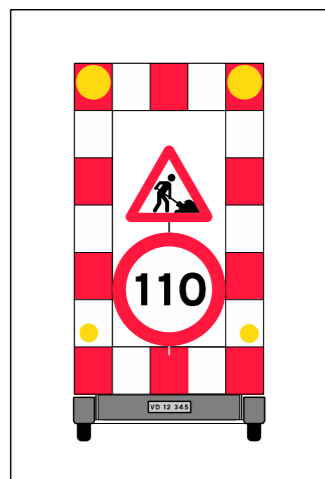
Afmærkning af vejarbejder på motorveje		
Kørende vejarbejde i vognbane 1		
6 sporet motorvej		V ≤ 80 km/h
	Date: Sep. 2017	Page nr.: M0300

Kørende vejarbejde i vognbane 3 eller midterrabat




Ved hastighedsbegrænsningen på 110 km/h eller 90 km/h udskiftes C55 110 km/h med 90 km/h


① Tavlevogn



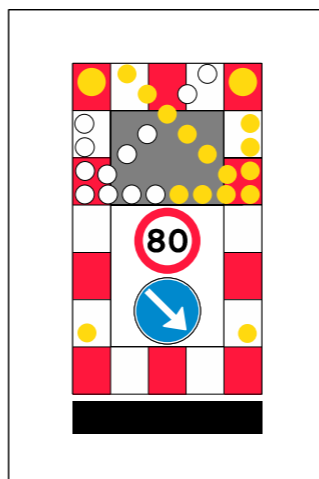
② Tavlevogn



③ Tavlevogn



④ Arbejds køretøj med TMA og gul lyspil



Anvendes ved følgende arbejder:

- Tilsyn af afmærkning
- Maskinel afstribning
- Maskinelle vejtekniske målinger
- Maskinel græsslåning
- Maskinel kantopfyldning
- Maskinel fejning
- Maskinel vask af kantpæle og tavler
- Samt arbejder der kan sidestilles hermed

Husk beskyttelsesniveau

2) På strækninger med permanent hastighedsbegrænsning 90 eller 110 km/h opsættes C 55 svarende hertil. På strækninger med 130 km/h opsættes C 56 (ophævelse af hastighedsbegrænsningen efter arbejdsområdet)

16) A 39 tavlen opsættes også på eventuelle tilkørselsramper på strækningen

● Z 93 Gult blinksignal

■ TMA

▭ Arbejdsområde

V Hastighedsbegrænsningen langs arbejdsområdet

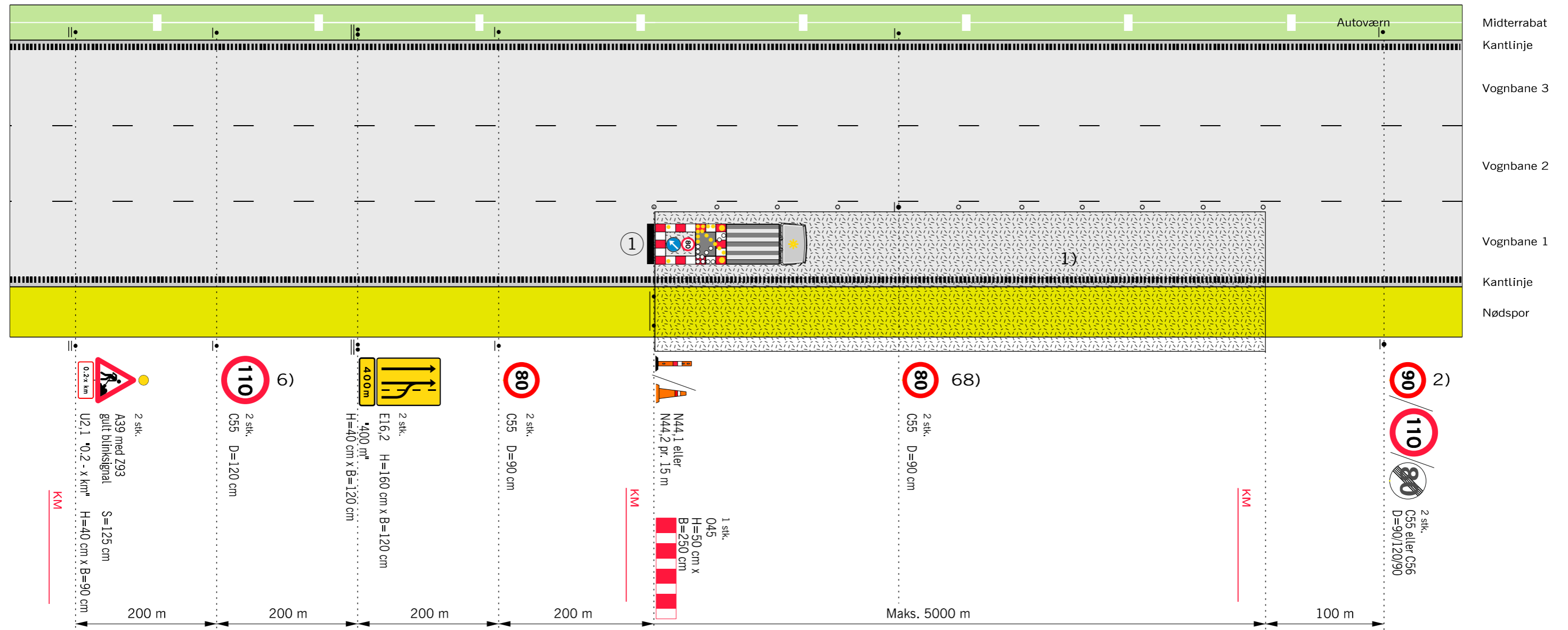
Afmærkning af vejarbejder på motorveje

Kørende vejarbejde i vognbane 3 eller midterrabat

6 sporet motorvej

V ≤ 80 km/h

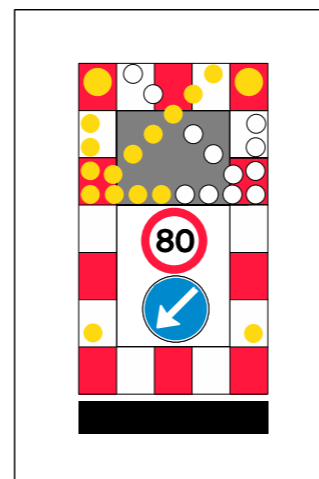
Kortvarigt vejarbejde i vognbane 1 eller nødspor



Husk beskyttelsesniveau

- 1) N 44 markeringskeglerne kan undlades, når hele arbejdet udføres som maskinelt vejarbejde, og længden af arbejdsområdet er max. 100 m.
 - 2) På strækninger med permanent hastighedsbegrænsning 90 eller 110 km/h opsættes C 55 svarende hertil. På strækninger med 130 km/h opsættes C 56 (ophævelse af hastighedsbegrænsningen efter arbejdsområdet)
 - 6) Udgår, hvis hastighedsbegrænsningen er mindre end 130 km/h
 - 68) Tavler gentages pr. 1.500 m.
- Z 93 Gult blinksignal
 - TMA
 - ⋯ Længdeafspærring enten N44.1 eller N44.2
 - ▭ Arbejdsområde
 - V Hastighedsbegrænsningen langs arbejdsområdet

1) Arbejdskøretøj med TMA og gul lyspil



Anvendes ved følgende arbejder:

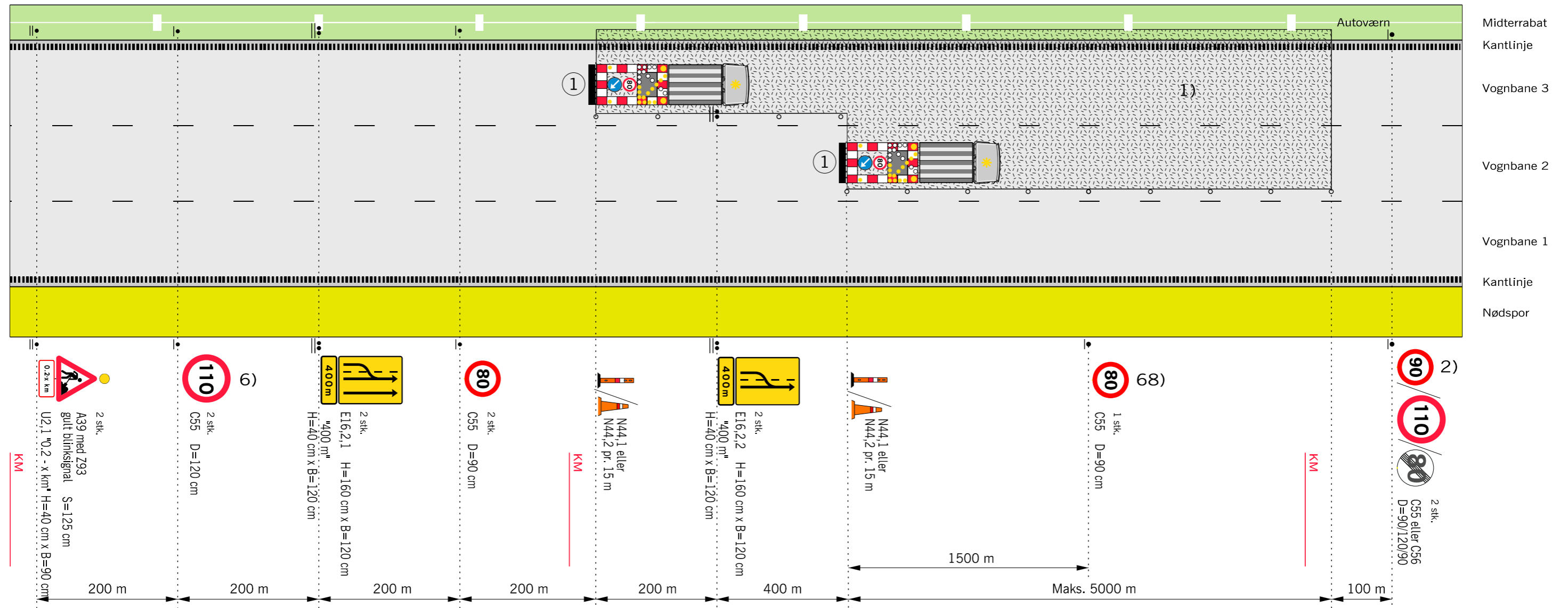
- Asfalterationer
- Autoværn og tavler
- Kørebaneafmærkning
- Renhold
- Revneforsegling og lignende

Afmærkning af vejarbejder på motorveje

Kortvarigt vejarbejde i vognbane 1 eller nødspor

6 sporet motorvej V ≤ 80 km/h

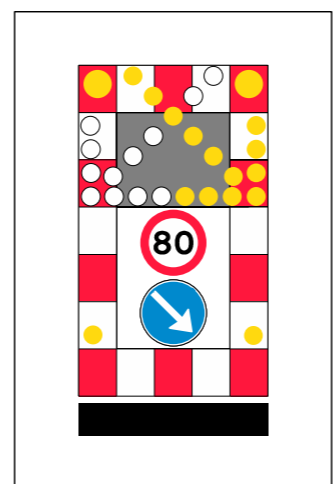
Kortvarigt vejarbejde i vognbane 2 og 3



Husk beskyttelsesniveau

- 1) N 44 markeringskeglerne kan undlades, når hele arbejdet udføres som maskinelt vejarbejde, og længden af arbejdsområdet er max. 100 m.
- 2) På strækninger med permanent hastighedsbegrænsning 90 eller 110 km/h opsættes C 55 svarende hertil. På strækninger med 130 km/h opsættes C 56 (ophævelse af hastighedsbegrænsningen efter arbejdsområdet)
- 6) Udgår, hvis hastighedsbegrænsningen er mindre end 130 km/h
- 68) Tavler gentages pr. 1.500 m.
- Z 93 Gult blinksignal
- TMA
- ⋯ Længdeafspærring enten N44.1 eller N44.2
- ▭ Arbejdsområde
- V Hastighedsbegrænsningen langs arbejdsområdet

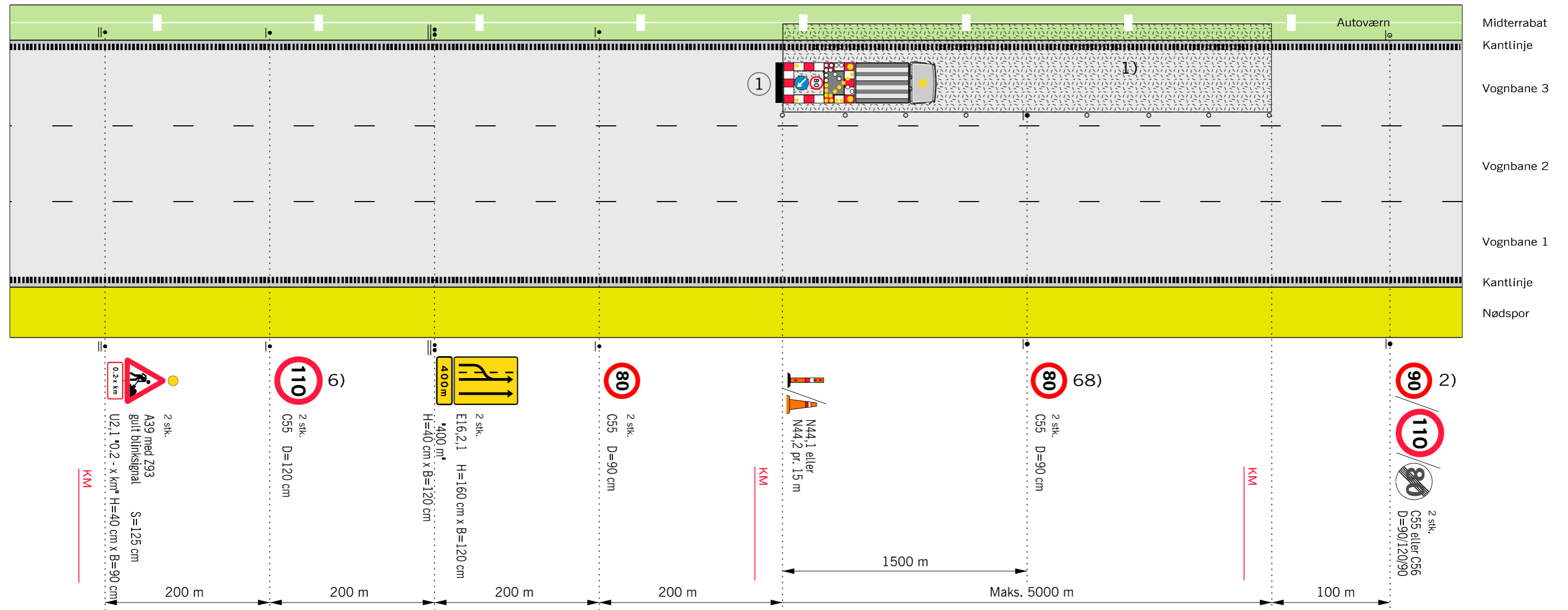
1) Arbejdskøretøj med TMA og gul lyspil



Anvendes ved følgende arbejder:
 - Asfaltreparationer
 - Kørebaneafmærkning
 - Nedfældning af spoler
 - Revneforsegling og lignende

Afmærkning af vejarbejder på motorveje		
Kortvarigt vejarbejde i vognbane 2 og 3		
6 sporet motorvej		V ≤ 80 km/h
	Date: Sep. 2017	Page nr.: M0352

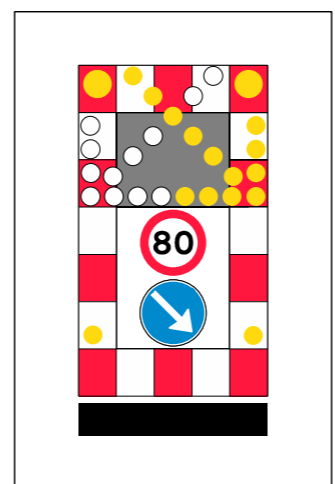
Kortvarigt vejarbejde i vognbane 3 eller midterrabat



Husk beskyttelsesniveau

- 1) N 44 markeringskeglerne kan undlades, når hele arbejdet udføres som maskinelt vejarbejde, og længden af arbejdsområdet er max. 100 m.
- 2) På strækninger med permanent hastighedsbegrænsning 90 eller 110 km/h opsættes C 55 svarende hertil. På strækninger med 130 km/h opsættes C 56 (ophævelse af hastighedsbegrænsningen efter arbejdsområdet)
- 6) Udgår, hvis hastighedsbegrænsningen er mindre end 130 km/h
- 68) Tavler gentages pr. 1.500 m.
- Z 93 Gult blinksignal
- TMA
- Længdeafspærring enten N44.1 eller N44.2
- ▭ Arbejdsområde
- V Hastighedsbegrænsningen langs arbejdsområdet

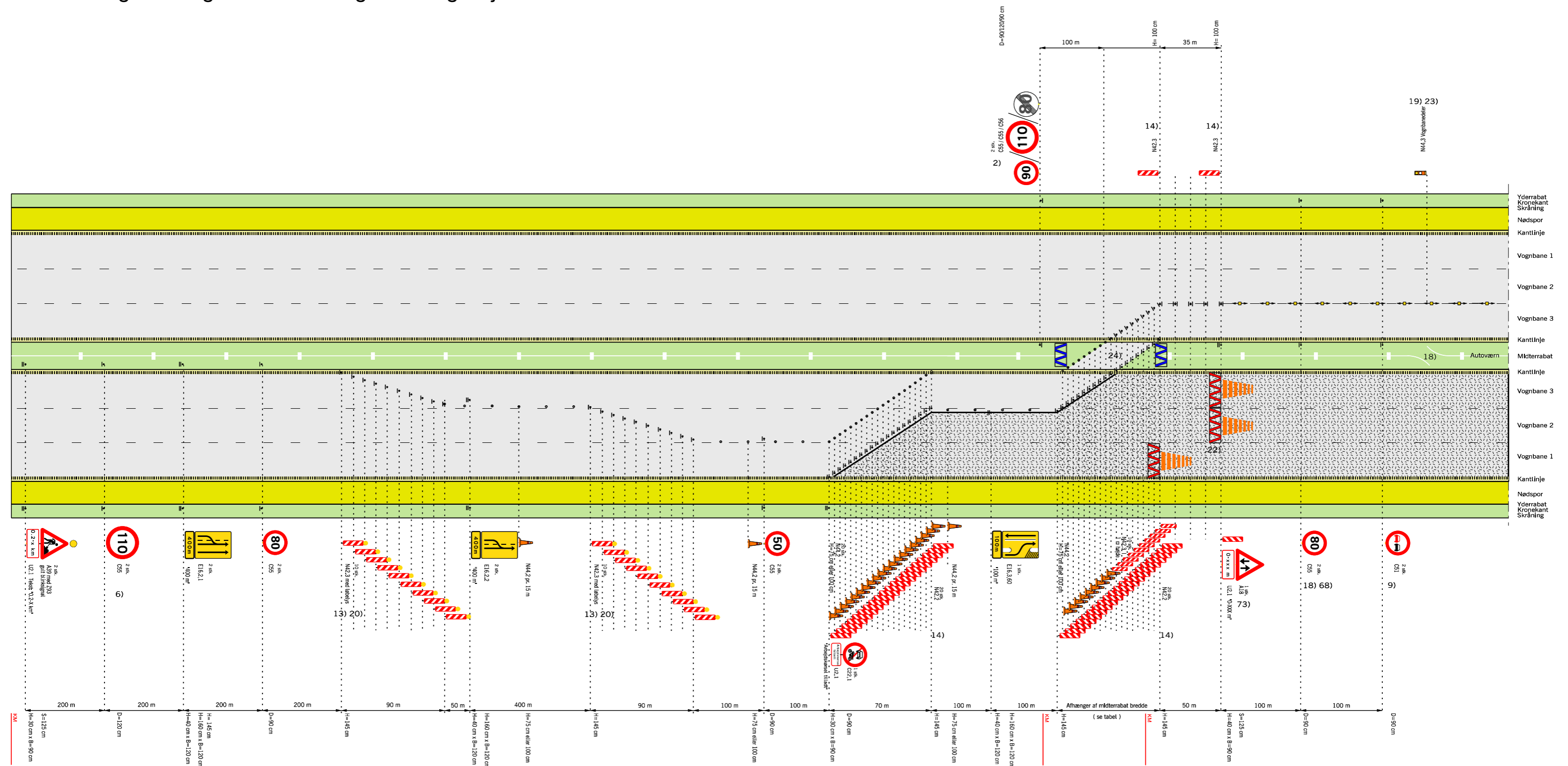
1) Arbejdskøretøj med TMA og gul lyspil



- Anvendes ved følgende arbejder:
- Asfaltreparationer
 - Autoværn og tavler
 - Kørebaneafmærkning
 - Renhold
 - Revneforsegling
 - og lignende

Afmærkning af vejarbejder på motorveje		
Kortvarigt vejarbejde i vognbane 3 eller midterrabat		
6 sporet motorvej		V ≤ 80 km/h
	Sep. 2017	M0353

Overledning af 1 vognbane med begrænsningslinjer



Husk beskyttelsesniveau

Hældning 1:10

Rabatbredde i	3 m	4 m	6 m	12 m
Forsætningslængde	90	100	120	180

Tabel: Forsætningslængde ved 50km/h

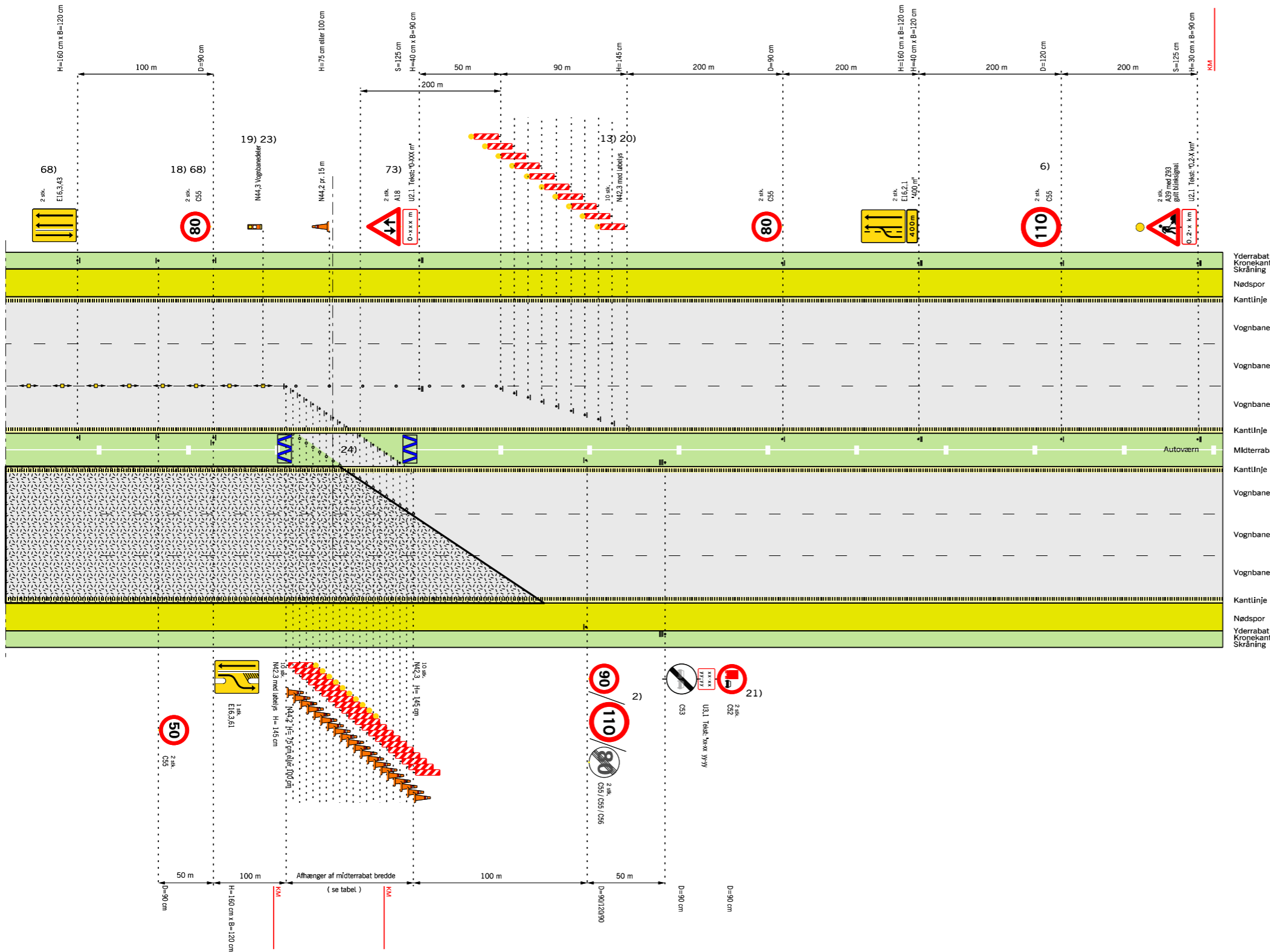
- 2) På strækninger med permanent hastighedsbegrænsning 90 eller 110 km/h opsættes C 55 svarende hertil. På strækninger med 130 km/h opsættes C 56 (ophævelse af hastighedsbegrænsningen efter arbejdsområdet)
- 6) Udgår, hvis hastighedsbegrænsningen er mindre end 130 km/h
- 9) Tavler gentages pr. 500 m.
- 13) Begrænsningslinjen N 42,3 med løbelys kan erstattes med afspærringsvogn eller TMA, hvis denne vejer max. 1 ton.
- 14) Begrænsningslinjen opstilles 1:10 og N 42 udføres i størrelse 1,45 m

- 18) Hvor det ikke er muligt af fx pladmæssige årsager at beskytte nødåbninger i midterrabbatten med fx 1 stk. dæksæt, da sættes hastigheden ned til 50 km/h i en afstand af 100 m før nødåbningen. Tilsvarende, hvis der findes andre faste genstande, som det ikke er muligt at beskytte imod.
- 19) N 44,3 vognbanedelere placeres med 15 m mellemrum til adskillelse af modsat rettet trafik. Fra 1 okt. - til 1 apr. pr. 5 m.
- 20) Begrænsningslinjen opstilles 1:30 og N 42,3 udføres i 1,45 m højde
- 22) Anvendes kun i de tilfælde, hvor trafikanten eller vejarbejderen skal beskyttes, fx. hvor der er dybe udgravninger
- 23) Hvis arbejdet varer under 24 timer erstattes N 44,3 med N 44,1 eller N 44,2 opsat pr. 15 m
- 24) Autoværn, som midlertidigt fjernes i gennemkørselsåbningen skal enten køres bort eller lægges i bagkant af yderrabat uden for sikkerhedszonen. Når autoværnet er fjernet skal der ved autoværnsenderne opsættes energiabsorberende afspærring.
- 68) Tavler gentages pr. 1.500 m.
- 73) Tavler gentages pr. 2.000 m.

- Bufferzone, tværgående sikring, længden afh. af produktet
- Påkørselsdæmper som tværafspærring
- Påkørselsdæmper foran autoværnsender
- Z 93 Gult blinksignal
- Længdefspærring enten N44.1 eller N44.2
- Arbejdsområde
- Hastighedsbegrænsningen langs arbejdsområdet

Afmærkning af vejarbejder på motorveje		
Overledning af 1 vognbane (1. del af tegn. nr. M0360)		
Begrænsningslinjer		
6 sporet motorvej	V ≤ 50 km/t	
	Date: Sep. 2017	Page nr.: M0360-1

Tilbageledning på motorveje



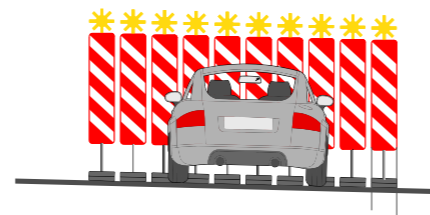
Husk beskyttelsesniveau

- 2) På strækninger med permanent hastighedsbegrænsning 90 eller 110 km/h opsættes C 55 svarende hertil. På strækninger med 130 km/h opsættes C 56 (ophævelse af hastighedsbegrænsningen efter arbejdsområdet)
 - 6) Udgår, hvis hastighedsbegrænsningen er mindre end 130 km/h
 - 9) Tavler gentages pr. 500 m.
 - 13) Begrænsningslinjen N 42,3 med løbelys kan erstattes med afspærringsvogn eller TMA, hvis denne vejer max. 1 ton.
 - 14) Begrænsningslinjen opstilles 1:10 og N 42 udføres i størrelse 1,45 m
 - 18) Hvor det ikke er muligt af fx pladsmæssige årsager at beskytte nødåbninger i midterrabatten med fx 1 stk. dæksæt, da sættes hastigheden ned til 50 km/h i en afstand af 100 m før nødåbningen. Tilsvarende, hvis der findes andre faste genstande, som det ikke er muligt at beskytte imod.
 - 19) N 44,3 vognbanedelere placeres med 15 m mellemrum til adskillelse af modsat rettet trafik. Fra 1 okt. - til 1 apr. pr. 5 m.
 - 20) Begrænsningslinjen opstilles 1:30 og N 42,3 udføres i 1,45 m højde
 - 21) C 52 tavle med tilhørende undertavle opsættes, såfremt der er et lastbiloverhalingsforbud på strækningen efter vejarbejdet.
 - 23) Hvis arbejdet varer under 24 timer erstattes N 44,3 med N 44,1 eller N 44,2 opsat pr. 15 m
 - 24) Autoværn, som midlertidigt fjernes i gennemkørselsåbningen skal enten køres bort eller lægges i bagkant af yderrabat uden for sikkerhedszonen. Når autoværnet er fjernet skal der ved autoværnsenderne opsættes energiabsorberende afspærring.
 - 68) Tavler gentages pr. 1.500 m.
 - 73) Tavler gentages pr. 2.000 m.
- Bufferzone, tværgående sikring, længden afh. af produktet
 - Påkørselsdæmper som tværafspærring
 - Påkørselsdæmper foran autoværnsender
 - Z 93 Gult blinksignal
 - Længdeafspærring enten N44.1 eller N44.2
 - Arbejdsområde
 - Hastighedsbegrænsningen langs arbejdsområdet

Hældning 1:10

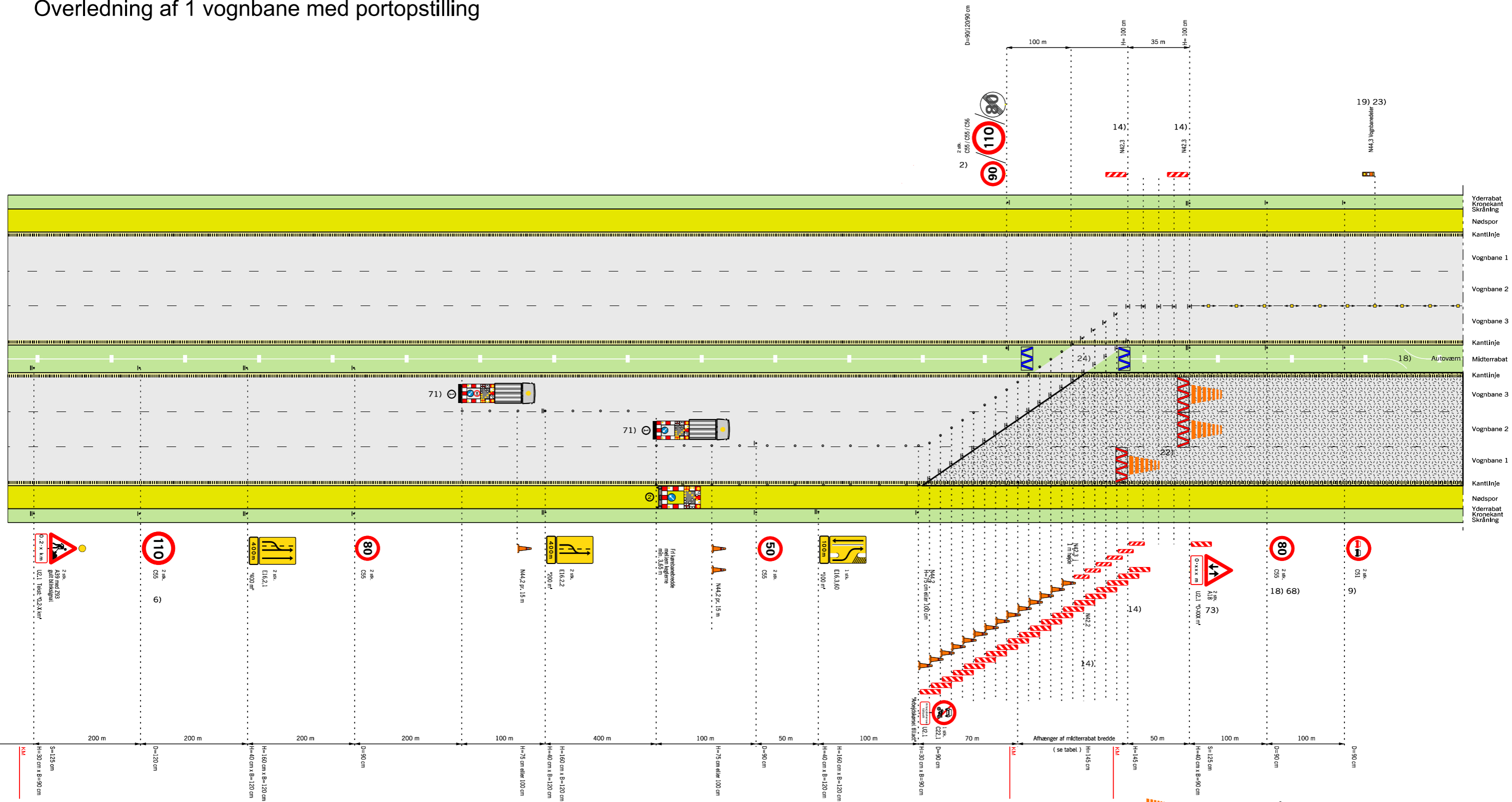
Rabatbredde i	3 m	4 m	6 m	12 m
Forsætningslængde	90	100	120	180

Tabel: Forsætningslængde ved 50km/h



Afmærkning af vejarbejder på motorveje		
Overtledning af 1 vognbane (2. del af tegn. nr. M0360)		
Begrænsningslinjer - Tilbageledning på motorveje		
6 sporet motorvej	V ≤ 50 km/t	
	Date: Sep. 2017	Tegn. nr.: M0360-2

Overledning af 1 vognbane med portopstilling



Husk beskyttelsesniveau

Hældning 1:10

Rabatbredde i	3 m	4 m	6 m	12 m
Forsætningslængde	90	100	120	180

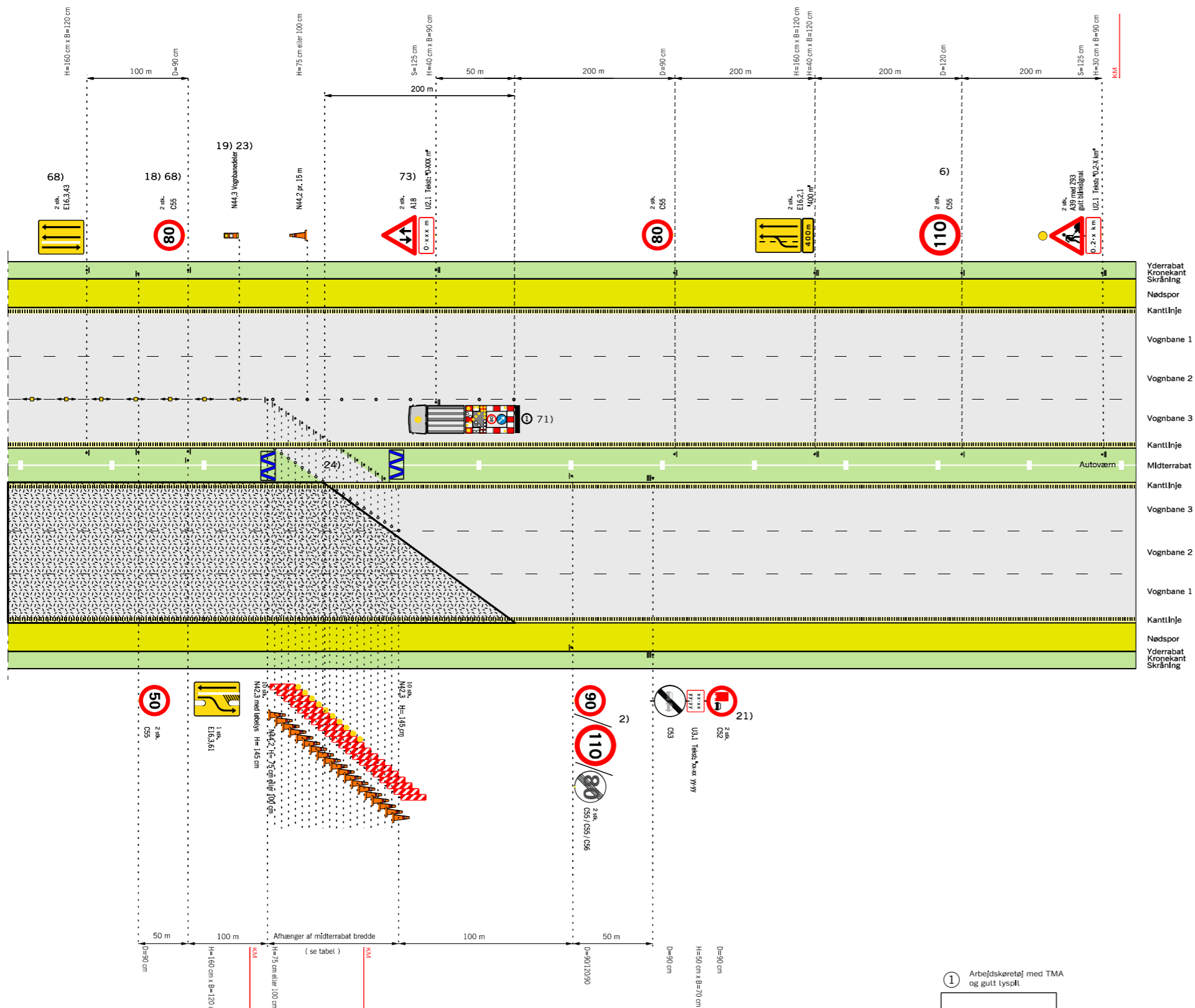
Tabel: Forsætningslængde ved 50km/h

- 2) På strækninger med permanent hastighedsbegrænsning 90 eller 110 km/h opsættes C 55 svarende hertil. På strækninger med 130 km/h opsættes C 56 (ophævelse af hastighedsbegrænsningen efter arbejdsområdet)
- 6) Udgår, hvis hastighedsbegrænsningen er mindre end 130 km/h
- 9) Tavler gentages pr. 500 m.
- 14) Begrænsningslinjen opstilles 1:10 og N 42 udføres i størrelse 1,45 m
- 18) Hvor det ikke er muligt af fx pladsmæssige årsager at beskytte nødåbninger i midterrabbatten med fx 1 stk. dæksæt, da sættes hastigheden ned til 50 km/h i en afstand af 100 m før nødåbningen. Tilsvarende, hvis der findes andre faste genstande, som det ikke er muligt at beskytte imod.
- 19) N 44,3 vognbanedelere placeres med 15 m mellemrum til adskillelse af modsat rettet trafik. Fra 1 okt. - til 1 apr. pr. 5 m.
- 22) Anvendes kun i de tilfælde, hvor trafikanten eller vejarbejderen skal beskyttes, fx. hvor der er dybe udgravninger
- 23) Hvis arbejdet varer under 24 timer erstattes N 44,3 med N 44,1 eller N 44,2 opsat pr. 15 m
- 24) Autoværn, som midlertidigt fjernes i gennemkørselsåbningen skal enten køres bort eller lægges i bagkant af yderrabat uden for sikkerhedszonen. Når autoværnet er fjernet skal der ved autoværnsenderne opsættes energiabsorberende afspærring.
- 71) TMA kan erstattes af afspærringsvogn hvis denne vejer max 1 ton
- 73) Tavler gentages pr. 2.000 m.

- Bufferzone, tværgående sikring, længden afh. af produktet
- Påkørselsdæmper som tværafspærring
- Påkørselsdæmper foran autoværnsender
- Z 93 Gult blinksignal
- Længdeafspærring enten N44.1 eller N44.2
- Arbejdsområde
- Hastighedsbegrænsningen langs arbejdsområdet

Afmærkning af vejarbejder på motorveje		
Overledning af 1 vognbane (1. del af tegn. nr. M0361)		
Portopstilling		
6 sporet motorvej		V ≤ 50 km/t
	Date: Sep. 2017	Page nr.: M0361-1

Tilbageledning på motorveje med portopstilling



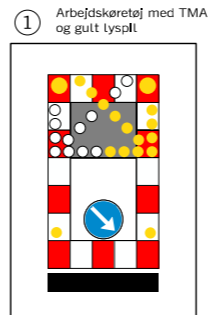

Husk beskyttelsesniveau

- 2) På strækninger med permanent hastighedsbegrænsning 90 eller 110 km/h opsættes C 55 svarende hertil. På strækninger med 130 km/h opsættes C 56 (ophævelse af hastighedsbegrænsningen efter arbejdsområdet)
 - 6) Udgår, hvis hastighedsbegrænsningen er mindre end 130 km/h
 - 14) Begrænsningslinjen opstilles 1:10 og N 42 udføres i størrelse 1,45 m
 - 18) Hvor det ikke er muligt af fx pladsmæssige årsager at beskytte nødåbninger i midterrabatten med fx 1 stk. dæksæt, da sættes hastigheden ned til 50 km/h i en afstand af 100 m før nødåbningen. Tilsvarende, hvis der findes andre faste genstande, som det ikke er muligt at beskytte imod.
 - 19) N 44,3 vognbandedelere placeres med 15 m mellemrum til adskillelse af modsat rettet trafik. Fra 1 okt. - til 1 apr. pr. 5 m.
 - 21) C 52 tavle med tilhørende undertavle opsættes, såfremt der er et lastbiloverhalingsforbud på strækningen efter vejarbejdet.
 - 23) Hvis arbejdet varer under 24 timer erstattes N 44,3 med N 44,1 eller N 44,2 opsat pr. 15 m
 - 24) Autoværn, som midlertidigt fjernes i gennemkørselsåbningen skal enten køres bort eller lægges i bagkant af yderrabat uden for sikkerhedszonen. Når autoværnet er fjernet skal der ved autoværnsenderne opsættes energiabsorberende afspærring.
 - 68) Tavler gentages pr. 1.500 m.
 - 71) TMA kan erstattes af afspærringsvogn hvis denne vejer max 1 ton
 - 73) Tavler gentages pr. 2.000 m.
- Bufferzone, tværgående sikring, længden afh. af produktet
 - Påkørselsdæmper som tværafspærring
 - Påkørselsdæmper foran autoværnsender
 - Z 93 Gult blinksignal
 - Længdeafspærring enten N44.1 eller N44.2
 - Arbejdsområde
 - Hastighedsbegrænsningen langs arbejdsområdet

Hældning 1:10

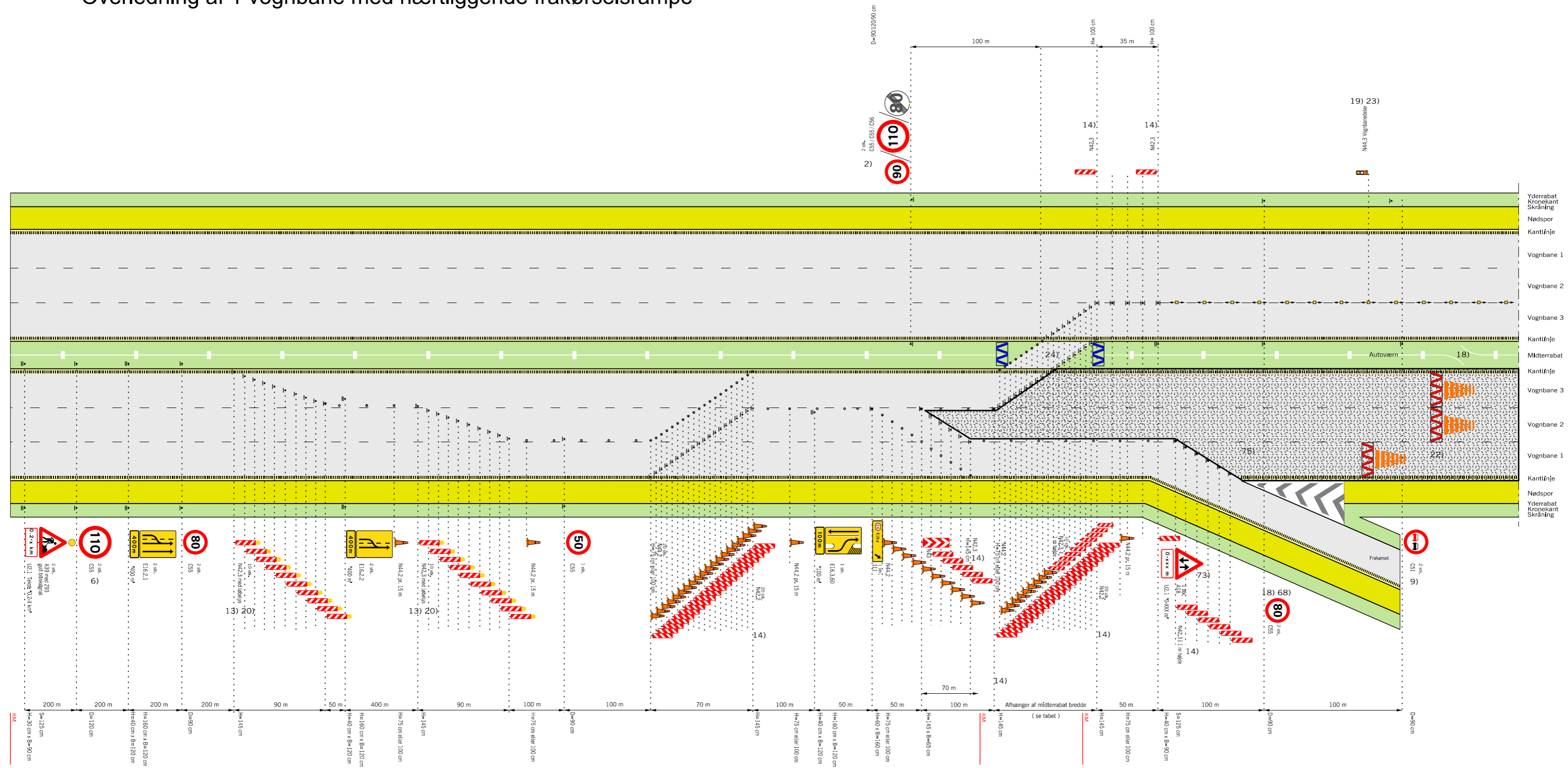
Rabatbredde i	3 m	4 m	6 m	12 m
Forsætningslængde	90	100	120	180

Tabel: Forsætningslængde ved 50km/h



Afmærkning af vejarbejder på motorveje		
Overtledning af 1 vognbane (2. del af tegn. nr. M0361)		
Portopstilling - Tilbageledning på motorveje		
6 sporet motorvej	V ≤ 50 km/t	
	Date: Sep. 2017	Tegn. nr.: M0361-2

Overledning af 1 vognbane med nærtliggende frakørselsrampe



Husk beskyttelsesniveau

Hældning 1:10

Rabatbredde i	3 m	4 m	6 m	12 m
Forsætningslængde	90	100	120	180

Tabel: Forsætningslængde ved 50km/h

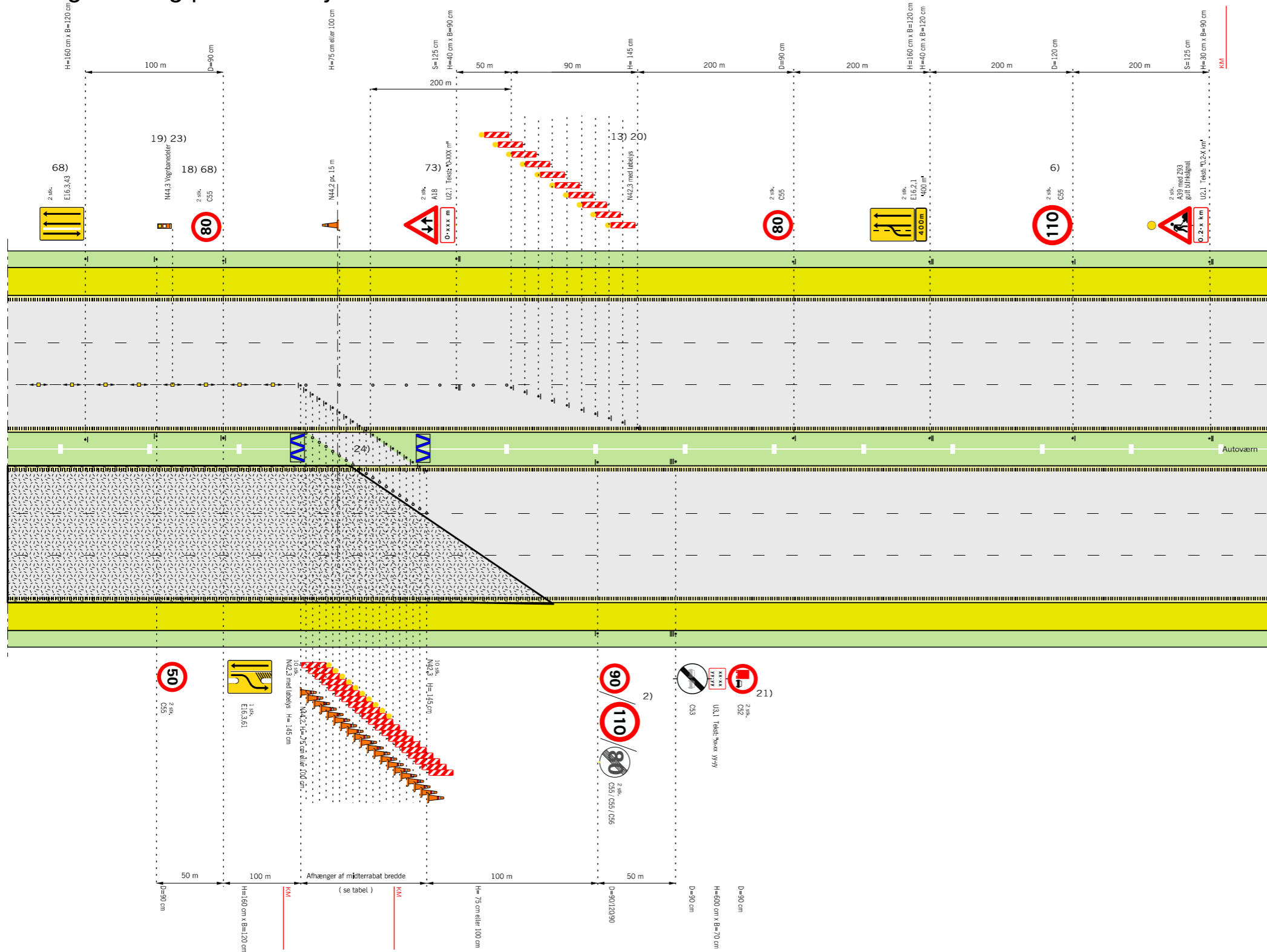
- 2) På strækninger med permanent hastighedsbegrænsning 90 eller 110 km/h opsættes C 55 svarende hertil. På strækninger med 130 km/h opsættes C 56 (ophævelse af hastighedsbegrænsningen efter arbejdsområdet)
- 6) Udgår, hvis hastighedsbegrænsningen er mindre end 130 km/h
- 9) Tavler gentages pr. 500 m.
- 13) Begrænsningslinjen N 42,3 med løbelys kan erstattes med afspærringsvogn eller TMA, hvis denne vejer max. 1 ton.
- 14) Begrænsningslinjen opstilles 1:10 og N 42 udføres i størrelse 1,45 m
- 18) Hvor det ikke er muligt af fx pladsmæssige årsager at beskytte nødåbninger i midterrabatten med fx 1 stk. dæksæt, da sættes hastigheden ned til 50 km/h i en afstand af 100 m før nødåbningen. Tilsvarende, hvis der findes andre faste genstande, som det ikke er muligt at beskytte imod.

- 19) N 44,3 vognbaneledere placeres med 15 m mellemrum til adskillelse af modsat rettet trafik. Fra 1 okt. - til 1 apr. pr. 5 m.
- 20) Begrænsningslinjen opstilles 1:30 og N 42,3 udføres i 1,45 m højde
- 22) Anvendes kun i de tilfælde, hvor trafikanten eller vejarbejderen skal beskyttes, fx. hvor der er dybe udgravninger
- 23) Hvis arbejdet varer under 24 timer erstattes N 44,3 med N 44,1 eller N 44,2 opsat pr. 15 m
- 24) Autoværn, som midlertidigt fjernes i gennemkørselsåbningen skal enten køres bort eller lægges i bagkant af yderrabat uden for sikkerhedszonen. Når autoværnet er fjernet skal der ved autoværnsenderne opsættes energisugerabsorbierende afspærring.
- 68) Tavler gentages pr. 1.500 m.
- 73) Tavler gentages pr. 2.000 m.
- 75) Arbejdsindkørsel aftales med vejmyndigheder

- Bufferzone, tværgående sikring, længden afh. af produktet
- Påkørselsdæmper som tværafspærring
- Påkørselsdæmper foran autoværnsender
- Z 93 Gult blinksignal
- Længdefafspærring enten N44.1 eller N44.2
- Arbejdsområde
- Hastighedsbegrænsningen langs arbejdsområdet

Afmærkning af vejarbejder på motorveje		
Overledning af 1 vognbane (1. del af tegn. nr. M0362)		
Nærtliggende frakørselsrampe		
6 sporet motorvej	V ≤ 50 km/t	
	Date: Sep. 2017	Page nr.: M0362-1

Tilbageledning på motorveje



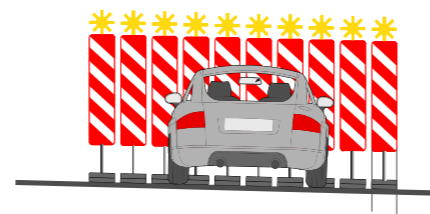
Husk beskyttelsesniveau

- 2) På strækninger med permanent hastighedsbegrænsning 90 eller 110 km/h opsættes C 55 svarende hertil. På strækninger med 130 km/h opsættes C 56 (ophævelse af hastighedsbegrænsningen efter arbejdsområdet)
 - 6) Udgår, hvis hastighedsbegrænsningen er mindre end 130 km/h
 - 13) Begrænsningslinjen N 42,3 med løbelys kan erstattes med afspærringsvogn eller TMA, hvis denne vejer max. 1 ton.
 - 14) Begrænsningslinjen opstilles 1:10 og N 42 udføres i størrelse 1,45 m
 - 18) Hvor det ikke er muligt af fx pladsmæssige årsager at beskytte nødåbninger i midterrabatten med fx 1 stk. dæksæt, da sættes hastigheden ned til 50 km/h i en afstand af 100 m før nødåbningen. Tilsvarende, hvis der findes andre faste genstande, som det ikke er muligt at beskytte imod.
 - 19) N 44,3 vognbandedelere placeres med 15 m mellemrum til adskillelse af modsat rettet trafik. Fra 1 okt. - til 1 apr. pr. 5 m.
 - 20) Begrænsningslinjen opstilles 1:30 og N 42,3 udføres i 1,45 m højde
 - 21) C 52 tavle med tilhørende undertavle opsættes, såfremt der er et lastbiloverhalingsforbud på strækningen efter vejarbejdet.
 - 23) Hvis arbejdet varer under 24 timer erstattes N 44,3 med N 44,1 eller N 44,2 opsat pr. 15 m
 - 24) Autoværn, som midlertidigt fjernes i gennemkørselsåbningen skal enten køres bort eller lægges i bagkant af yderrabat uden for sikkerhedszonen. Når autoværnet er fjernet skal der ved autoværnsenderne opsættes energiabsorberende afspærring.
 - 68) Tavler gentages pr. 1.500 m.
 - 73) Tavler gentages pr. 2.000 m.
- Bufferzone, tværgående sikring, længden afh. af produktet
 - Påkørselsdæmper som tværafspærring
 - Påkørselsdæmper foran autoværnsender
 - Z 93 Gult blinksignal
 - Længdeafspærring enten N44.1 eller N44.2
 - Arbejdsområde
 - Hastighedsbegrænsningen langs arbejdsområdet

Hældning 1:10

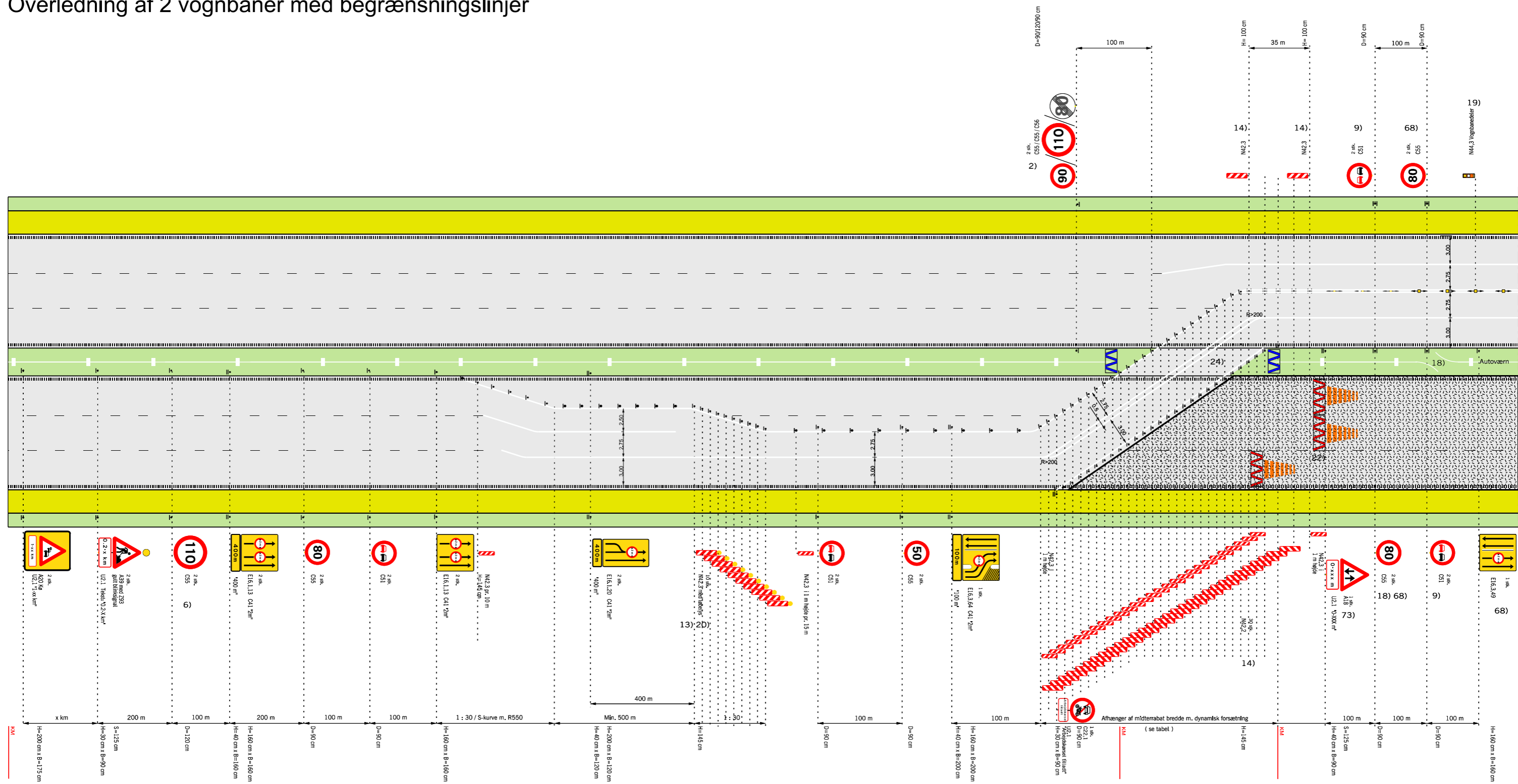
Rabatbredde i	3 m	4 m	6 m	12 m
Forsætningslængde	90	100	120	180

Tabel: Forsætningslængde ved 50km/h



Afmærkning af vejarbejder på motorveje		
Overtledning af 1 vognbane (2. del af tegn. nr. M0362)		
Nærtliggende frakørselsrampe - Tilbageledning på motorveje		
6 sporet motorvej		V ≤ 50 km/t
	Date: Sep. 2017	Tegn. nr.: M0362-2

Overledning af 2 vognbaner med begrænsningslinjer



Overhalings forbud og spærrelinje etableres efter aftale med vejmyndigheden

Husk beskyttelsesniveau

Hældning 1:10

Rabatbredde i	3 m	4 m	6 m	12 m
Forsætningslængde	90	100	120	180

Tablel: Forsætningslængde ved 50km/h

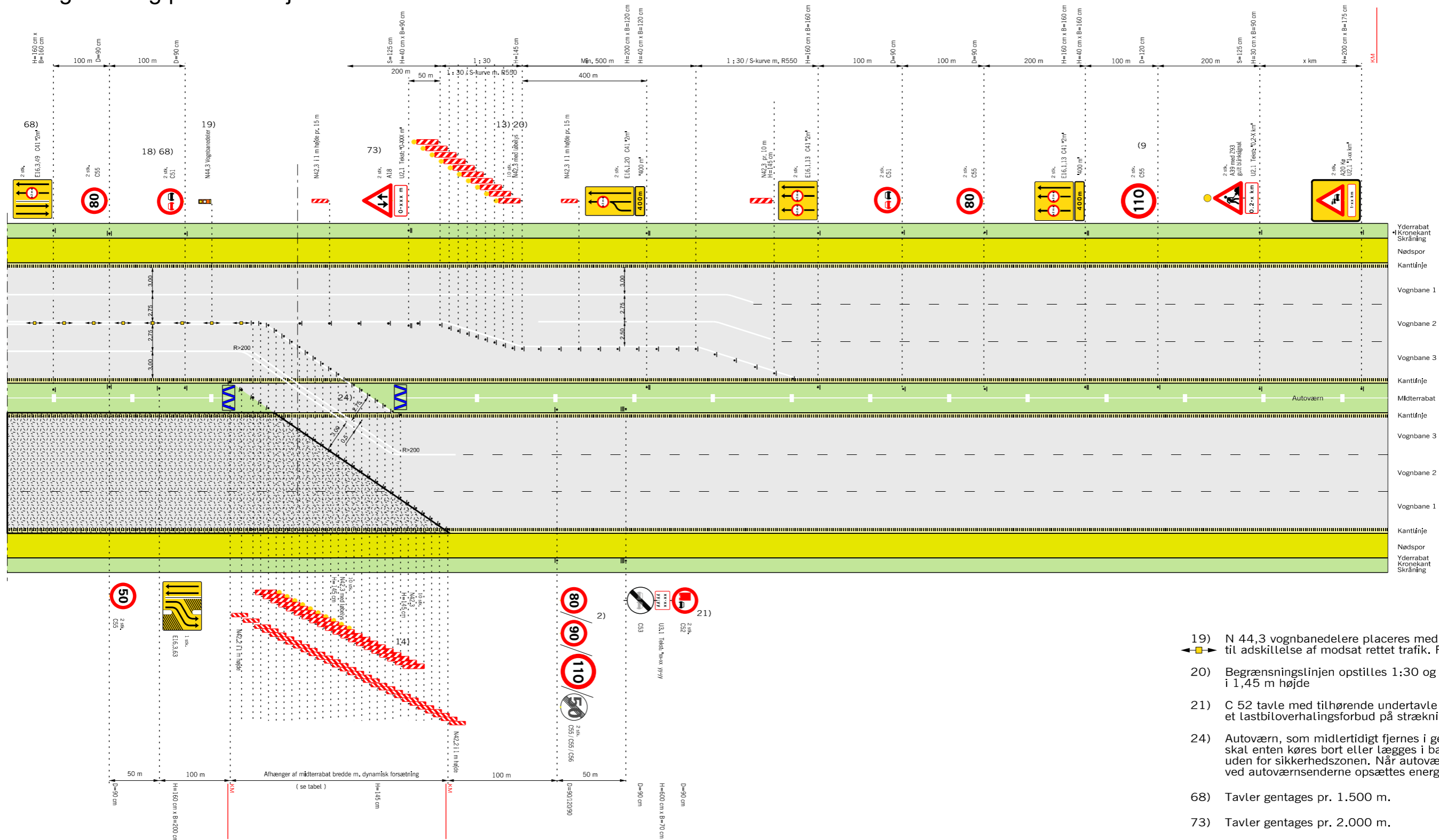
- 2) På strækninger med permanent hastighedsbegrænsning 90 eller 110 km/h opsættes C 55 svarende hertil. På strækninger med 130 km/h opsættes C 56 (ophævelse af hastighedsbegrænsningen efter arbejdsområdet)
- 6) Udgår, hvis hastighedsbegrænsningen er mindre end 130 km/h
- 9) Tavler gentages pr. 500 m.
- 13) Begrænsningslinjen N 42,3 med løbelys kan erstattes med afspærringsvogn eller TMA, hvis denne vejer max. 1 ton.

- 14) Begrænsningslinjen opstilles 1:10 og N 42 udføres i størrelse 1,45 m
- 18) Hvor det ikke er muligt af fx pladsmæssige årsager at beskytte nødåbninger i midterrabbatten med fx 1 stk. dæksæt, da sættes hastigheden ned til 50 km/h i en afstand af 100 m før nødåbningen. Tilsvarende, hvis der findes andre faste genstande, som det ikke er muligt at beskytte imod.
- 19) N 44,3 vognbanedelere placeres med 15 m mellemrum til adskillelse af modsat rettet trafik. Fra 1 okt. - til 1 apr. pr. 5 m.
- 20) Begrænsningslinjen opstilles 1:30 og N 42,3 udføres i 1,45 m højde
- 22) Anvendes kun i de tilfælde, hvor trafikanten eller vejarbejderen skal beskyttes, fx. hvor der er dybe udgravninger
- 24) Autoværn, som midlertidigt fjernes i gennemkørselsåbningen skal enten køres bort eller lægges i bagkant af yderrabat uden for sikkerhedszonen. Når autoværnet er fjernet skal der ved autoværnsenderne opsættes energiabsorberende afspærring.
- 68) Tavler gentages pr. 1.500 m.
- 73) Tavler gentages pr. 2.000 m.

- Q44 (0,15) afstribring
- Bufferzone, tværgående sikring, længden afh. af produktet
- Påkørselsdæmper som tværafspærring
- Påkørselsdæmper foran autoværnsender
- Z 93 Gult blinksignal
- Arbejdsområde
- V Hastighedsbegrænsningen langs arbejdsområdet

Afmærkning af vejarbejder på motorveje		
Overledning af 2 vognbaner (1. del af tegn. nr. M0363)		
Begrænsningslinjer		
6 sporet motorvej	V ≤ 50 km/t	
	Date: Sep. 2017	Page nr.: M0363-1

Tilbageledning på motorveje



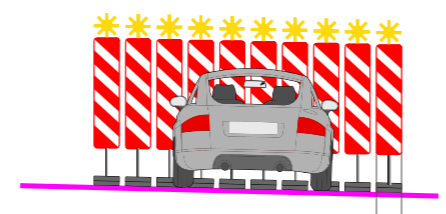
- 19) N 44,3 vognbanedelere placeres med 15 m mellemrum til adskillelse af modsat rettet trafik. Fra 1 okt. - til 1 apr. pr. 5 m.
 - 20) Begrænsningslinjen opstilles 1:30 og N 42,3 udføres i 1,45 m højde
 - 21) C 52 tavle med tilhørende undertavle opsættes, såfremt der er et lastbiloverhalingsforbud på strækningen efter vejarbejdet.
 - 24) Autoværn, som midlertidigt fjernes i gennemkørselsåbningen skal enten køres bort eller lægges i bagkant af yderrabat uden for sikkerhedszonen. Når autoværnet er fjernet skal der ved autoværnsenderne opsættes energiabsorberende afspærring.
 - 68) Tavler gentages pr. 1.500 m.
 - 73) Tavler gentages pr. 2.000 m.
- Q44 (0,15) afstribring
 - Bufferzone, tværgående sikring, længden afh. af produktet
 - Påkørselsdæmper som tværafspærring
 - Påkørselsdæmper foran autoværnsender
 - Z 93 Gult blinksignal
 - Arbejdsområde
 - V Hastighedsbegrænsningen langs arbejdsområdet

Husk beskyttelsesniveau

Hældning 1:10

Rabatbredde i	3 m	4 m	6 m	12 m
Forsætningslængde	90	100	120	180

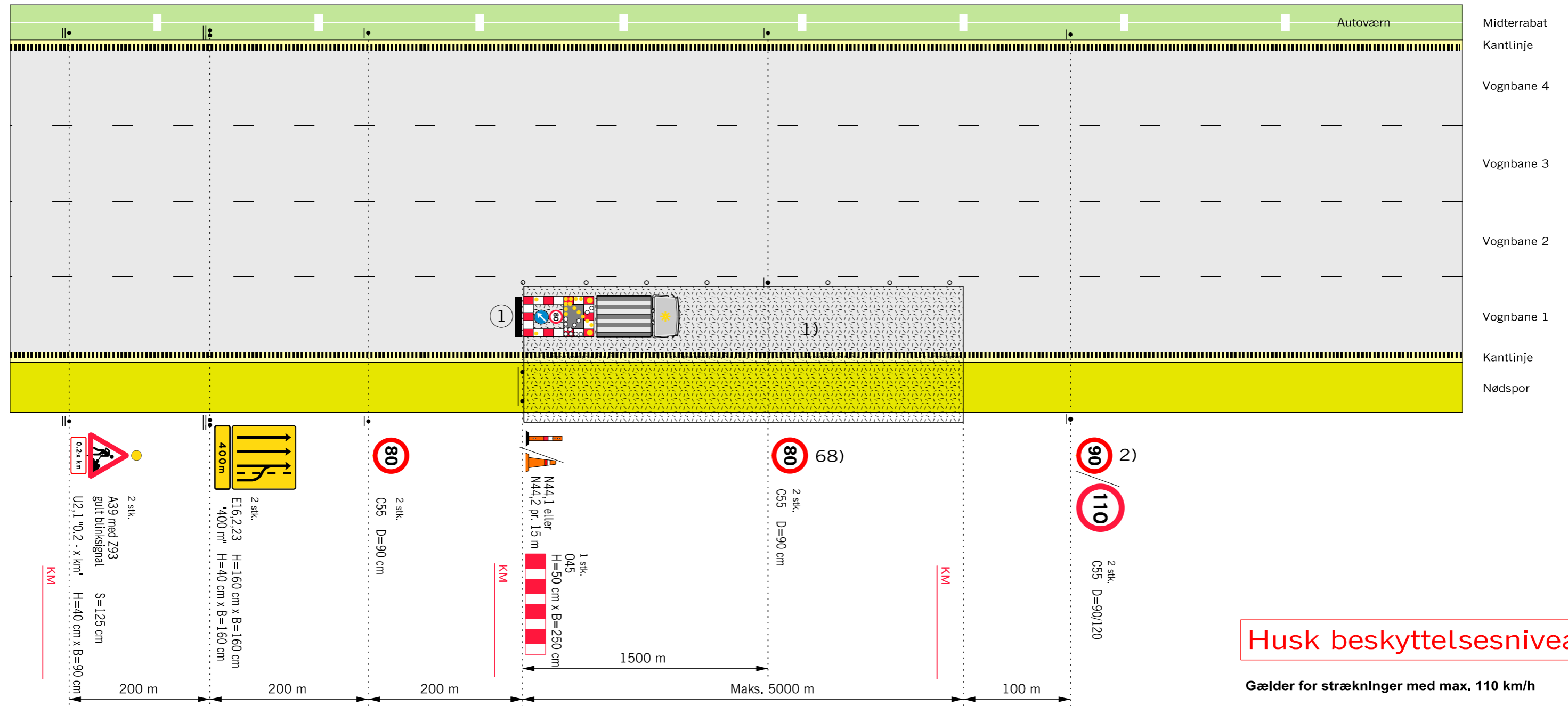
Tabel: Forsætningslængde ved 50km/h



- 2) På strækninger med permanent hastighedsbegrænsning 90 eller 110 km/h opsættes C 55 svarende hertil. På strækninger med 130 km/h opsættes C 56 (ophævelse af hastighedsbegrænsningen efter arbejdsområdet)
- 6) Udgår, hvis hastighedsbegrænsningen er mindre end 130 km/h
- 13) Begrænsningslinjen N 42,3 med løbelys kan erstattes med afspærringsvogn eller TMA, hvis denne vejer max. 1 ton.
- 14) Begrænsningslinjen opstilles 1:10 og N 42 udføres i størrelse 1,45 m
- 18) Hvor det ikke er muligt af fx pladsmæssige årsager at beskytte nødåbninger i midterrabatten med fx 1 stk. dæksæt, da sættes hastigheden ned til 50 km/h i en afstand af 100 m før nødåbningen. Tilsvarende, hvis der findes andre faste genstande, som det ikke er muligt at beskytte imod.

Afmærkning af vejarbejder på motorveje		
Overtledning af 2 vognbaner (2. del af tegn. nr. M0363)		
Begrænsningslinjer		
6 sporet motorvej	V ≤ 50 km/t	
	Date: Sep. 2017	Tegn. nr.: M0363-2

Kortvarigt vejarbejde i vognbane 1 eller nødspor

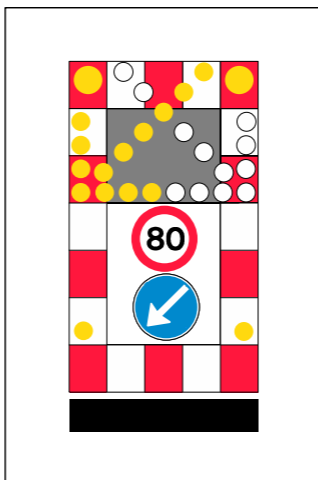


Husk beskyttelsesniveau

Gælder for strækninger med max. 110 km/h

- 1) N 44 markeringskeglerne kan undlades, når hele arbejdet udføres som maskinelt vejarbejde, og længden af arbejdsområdet er max. 100 m.
- 2) På strækninger med permanent hastighedsbegrænsning 90 eller 110 km/h opsættes C 55 svarende hertil. På strækninger med 130 km/h opsættes C 56 (ophævelse af hastighedsbegrænsningen efter arbejdsområdet)
- 68) Tavler gentages pr. 1.500 m.
 - Z 93 Gult blinksignal
 - TMA
 - Længdeafspærring enten N44.1 eller N44.2
 - ▭ Arbejdsområde
 - V Hastighedsbegrænsningen langs arbejdsområdet

1) Arbejdskøretøj med TMA og gul lyspil

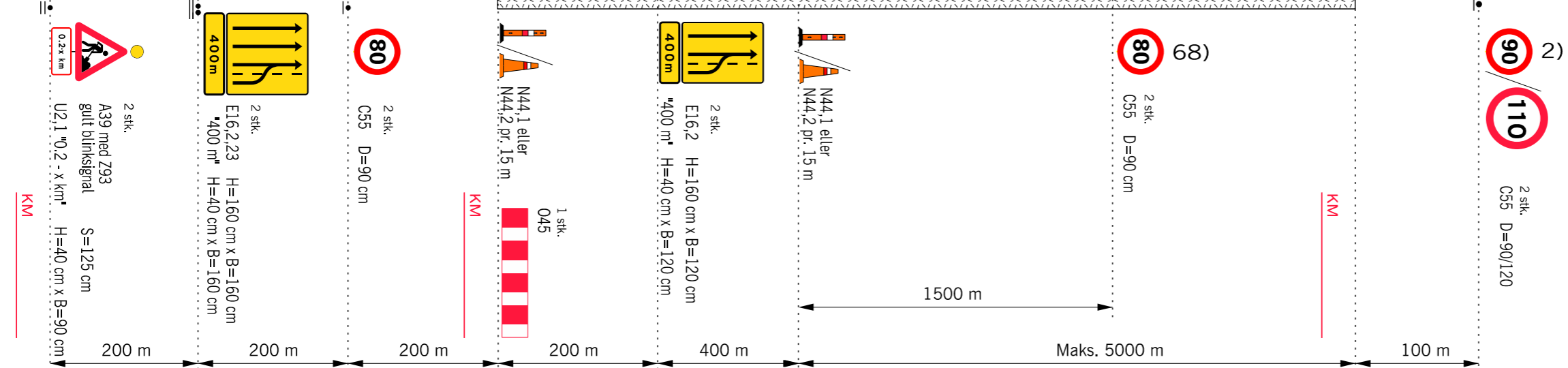
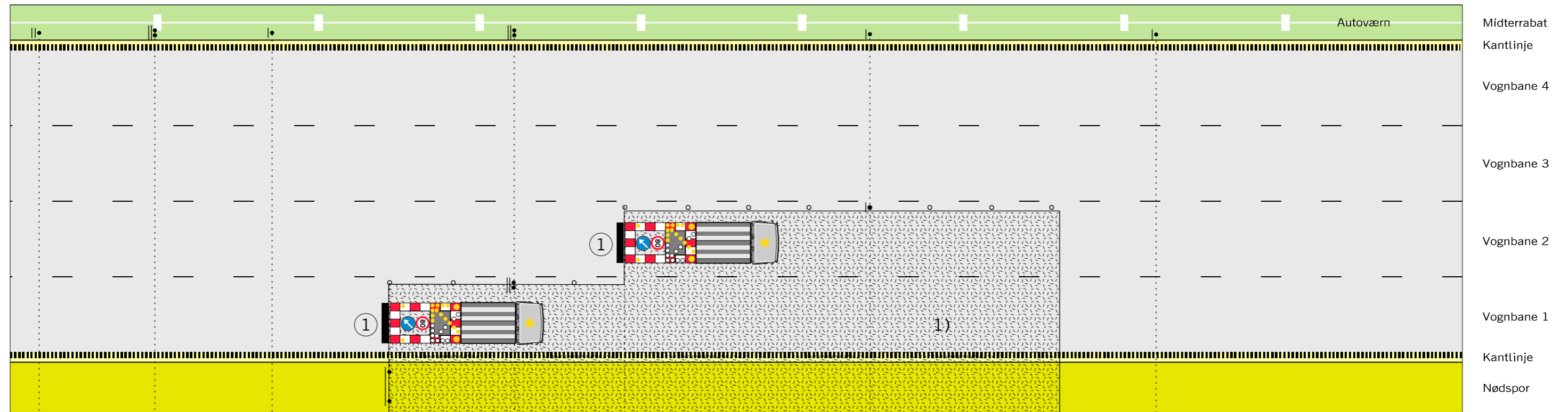


Anvendes ved følgende arbejder:

- Asfaltreparationer
- Autoværn og tavler
- Kørebaneafmærkning
- Renhold
- Revneforsegling og lignende

Afmærkning af vejarbejder på motorveje		
Kortvarigt vejarbejde i vognbane 1 eller nødspor		
8 sporet motorvej		
		V ≤ 80 km/h
	Date	Trafikregulering på motorveje TUR
	Sep. 2017	M0450

Kortvarigt vejarbejde i vognbane 1 og 2

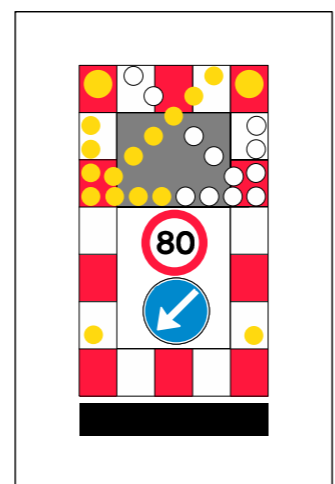


Husk beskyttelsesniveau

Gælder for strækninger med max. 110 km/h

- 1) N 44 markeringskeglerne kan undlades, når hele arbejdet udføres som maskinelt vejarbejde, og længden af arbejdsområdet er max. 100 m.
- 2) På strækninger med permanent hastighedsbegrænsning 90 eller 110 km/h opsættes C 55 svarende hertil. På strækninger med 130 km/h opsættes C 56 (ophævelse af hastighedsbegrænsningen efter arbejdsområdet)
- 68) Tavler gentages pr. 1.500 m.
 - Z 93 Gult blinksignal
 - TMA
 - Længdefæspærring enten N44.1 eller N44.2
 - ▭ Arbejdsområde
 - V Hastighedsbegrænsningen langs arbejdsområdet

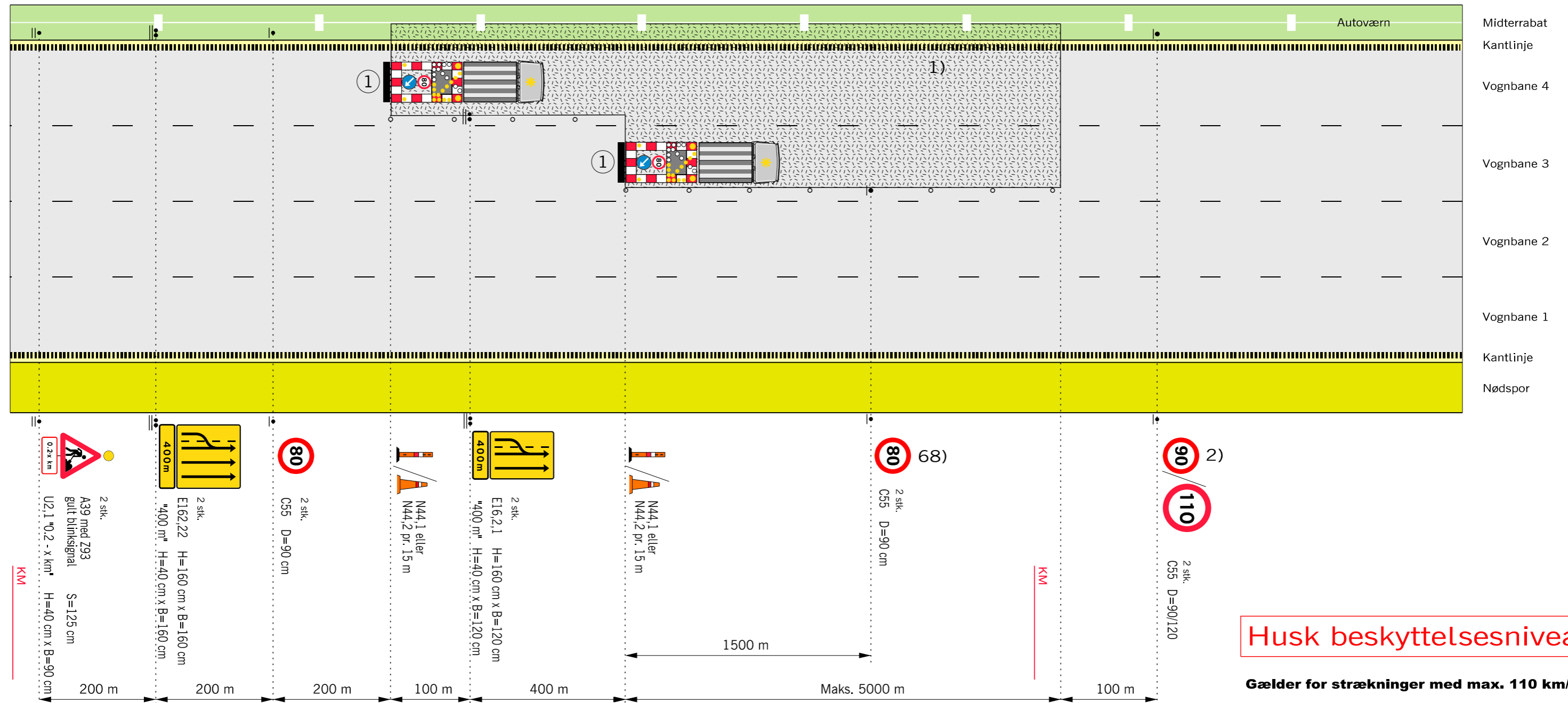
1) Arbejds køretøj med TMA og gul lyspil



Anvendes ved følgende arbejder:
 - Asfaltreparationer
 - Kørebaneafmærkning
 - Nedfældning af spoler
 - Revneforsegling og lignende

Afmærkning af vejarbejder på motorveje		
Kortvarigt vejarbejde i vognbane 1 og 2		
8 sporet motorvej		V ≤ 80 km/h
	Date: Sep. 2017	Page nr.: M0451

Kortvarigt vejarbejde i vognbane 3 og 4

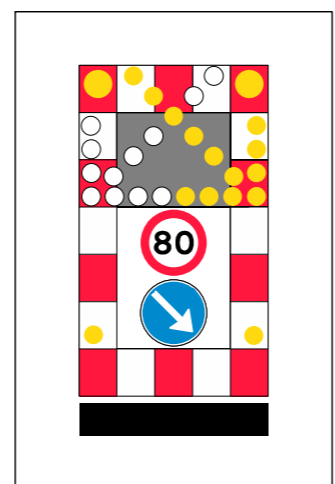


Husk beskyttelsesniveau

Gælder for strækninger med max. 110 km/h

- 1) N 44 markeringskeglerne kan undlades, når hele arbejdet udføres som maskinelt vejarbejde, og længden af arbejdsområdet er max. 100 m.
- 2) På strækninger med permanent hastighedsbegrænsning 90 eller 110 km/h opsættes C 55 svarende hertil. På strækninger med 130 km/h opsættes C 56 (ophævelse af hastighedsbegrænsningen efter arbejdsområdet)
- 68) Tavler gentages pr. 1.500 m.
 - Z 93 Gult blinksignal
 - TMA
 - • • • Længdeafspærring enten N44.1 eller N44.2
 - ▭ Arbejdsområde
 - V Hastighedsbegrænsningen langs arbejdsområdet

1) Arbejds køretøj med TMA og gul lyspil

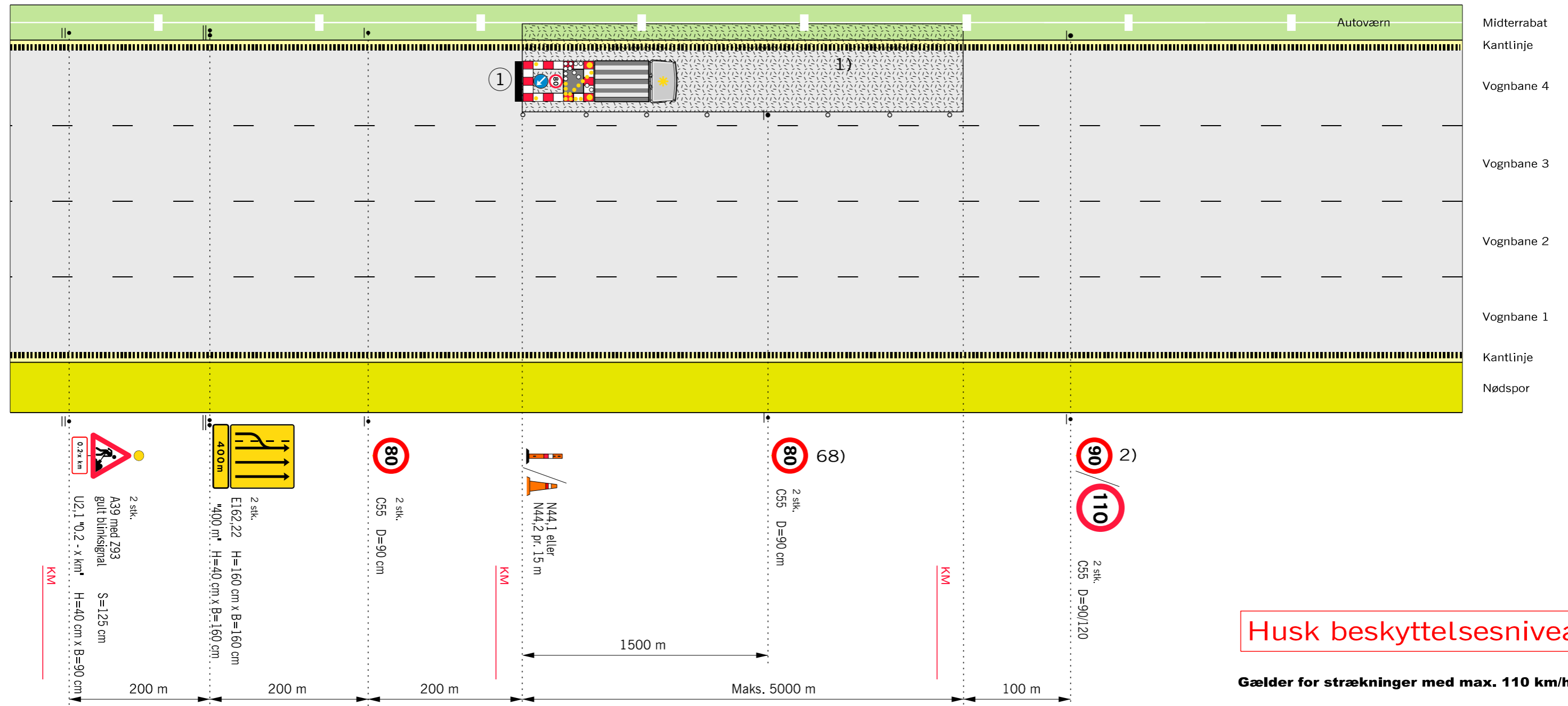


Anvendes ved følgende arbejder:

- Asfaltreparationer
- Kørebaneafmærkning
- Nedfældning af spoler
- Revneforsegling og lignende

Afmærkning af vejarbejder på motorveje		
Kortvarigt vejarbejde i vognbane 3 og 4		
8 sporet motorvej		V ≤ 80 km/h
	Date Sep. 2017	Page nr. M0452

Kortvarigt vejarbejde i vognbane 4 eller midterrabat

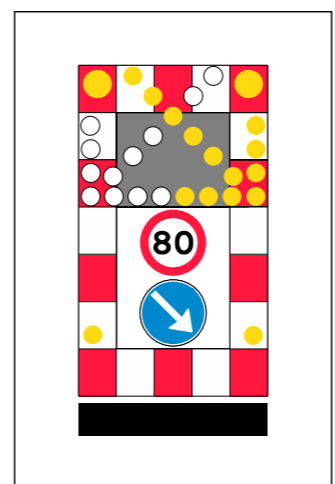


Husk beskyttelsesniveau

Gælder for strækninger med max. 110 km/h

- 1) N 44 markeringskeglerne kan undlades, når hele arbejdet udføres som maskinelt vejarbejde, og længden af arbejdsområdet er max. 100 m.
- 2) På strækninger med permanent hastighedsbegrænsning 90 eller 110 km/h opsættes C 55 svarende hertil. På strækninger med 130 km/h opsættes C 56 (ophævelse af hastighedsbegrænsningen efter arbejdsområdet)
- 68) Tavler gentages pr. 1.500 m.
 - Z 93 Gult blinksignal
 - TMA
 - Længdeafspærring enten N44.1 eller N44.2
 - ▭ Arbejdsområde
 - V Hastighedsbegrænsningen langs arbejdsområdet

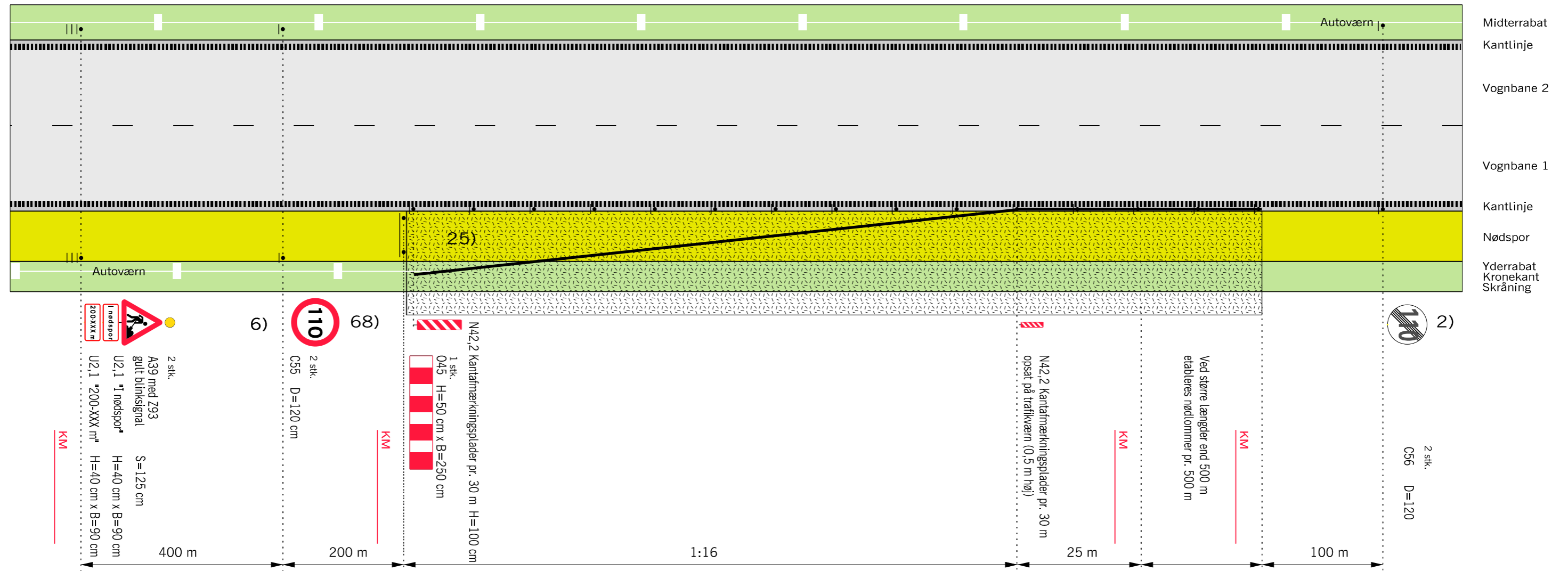
1) Arbejdskøretøj med TMA og gul lyspil



- Anvendes ved følgende arbejder:
- Asfaltreparationer
 - Autoværn og tavler
 - Kørebaneafmærkning
 - Renhold
 - Revneforsegling og lignende

Afmærkning af vejarbejder på motorveje		
Kortvarigt vejarbejde i vognbane 4 eller midterrabat		
8 sporet motorvej	V ≤ 80 km/h	
	Date: Sep. 2017	Page nr.: M0453

Trafikværn i nødspor med tilbageføring



Husk beskyttelsesniveau

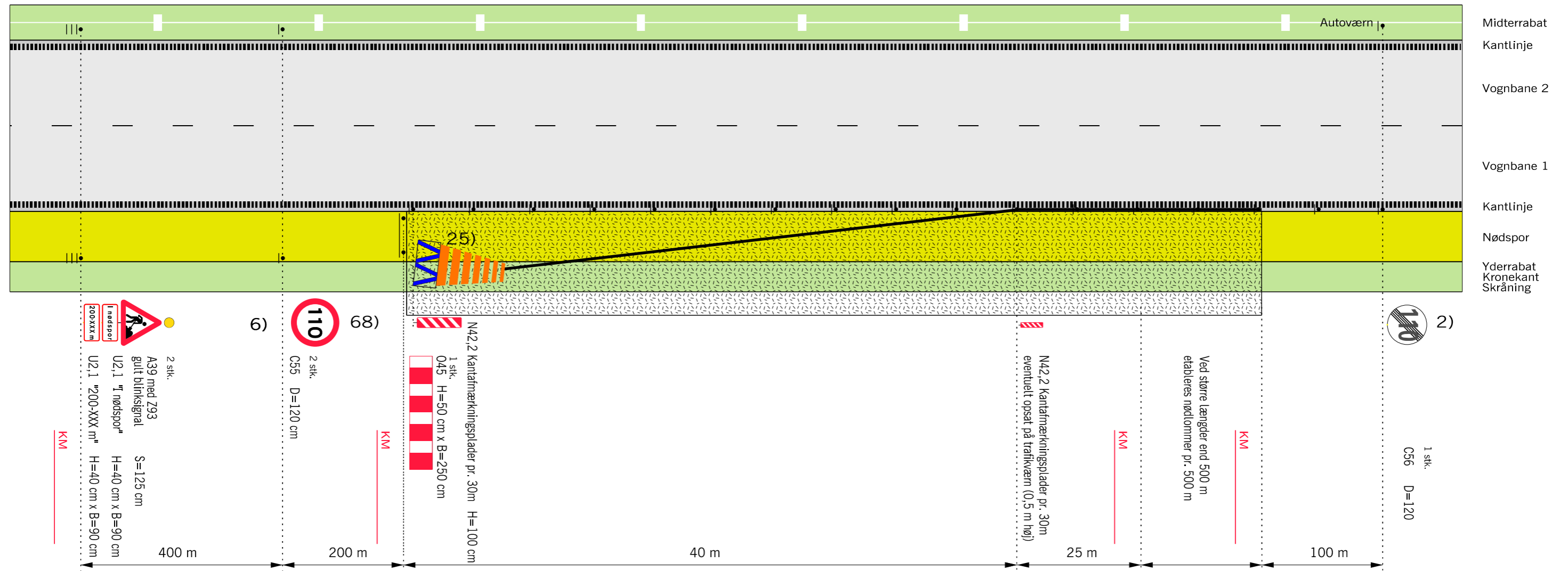
- 2) På strækninger med permanent hastighedsbegrænsning 90 eller 110 km/h opsættes C 55 svarende hertil. På strækninger med 130 km/h opsættes C 56 (ophævelse af hastighedsbegrænsningen efter arbejdsområdet)
 - 6) Udgår, hvis hastighedsbegrænsningen er mindre end 130 km/h
 - 25) Påkørselsdæmper må udelades, hvis trafikværnet
 - a) tilbageføres udenfor sikkerhedszonen eller
 - b) tilbageføres ind i skråning eller
 - c) tilbageføres bag autoværn
 - 68) Tavler gentages pr. 1.500 m.
- Trafikværn opstilles 1:16 og skal have så stor udbøjning som muligt
- Z 93 Gult blinksignal
- ▭ Arbejdsområde
- V Hastighedsbegrænsningen langs arbejdsområdet

Anvendes ved følgende arbejder:

- Broarbejder
- og lignende

Afmærkning af vejarbejder på motorveje		
Trafikværn i nødspor med tilbageføring		
Alle motorveje V ≤ 110 km/h		
	Date Sep. 2017	Page, nr. M0500

Trafikværn i nødspor med påkørselsdæmper



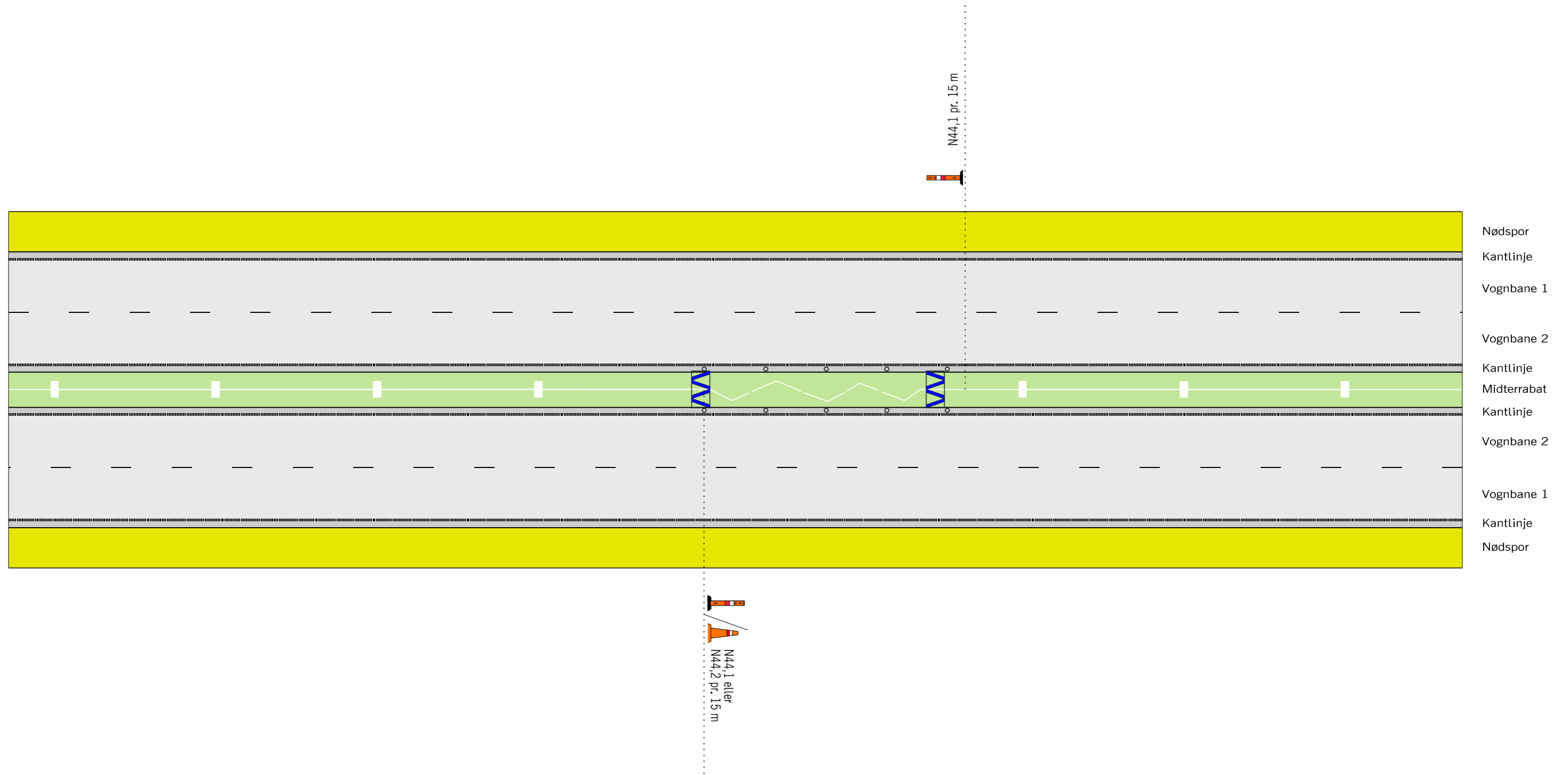
Husk beskyttelsesniveau

- 2) På strækninger med permanent hastighedsbegrænsning 90 eller 110 km/h opsættes C 55 svarende hertil. På strækninger med 130 km/h opsættes C 56 (ophævelse af hastighedsbegrænsningen efter arbejdsområdet)
- 6) Udgår, hvis hastighedsbegrænsningen er mindre end 130 km/h
- 25) Påkørselsdæmper må udelades, hvis trafikværnet
 - a) tilbageføres udenfor sikkerhedszonen eller
 - b) tilbageføres ind i skråning eller
 - c) tilbageføres bag autoværn
- 68) Tavler gentages pr. 1.500 m.
- Bufferzone, tværgående sikring, længden afh. af produktet
- Påkørselsdæmper foran autoværnsender
- Trafikværn opstilles 1:16 og skal have så stor udbøjning som muligt
- Z 93 Gult blinksignal
- Arbejdsområde
- V Hastighedsbegrænsningen langs arbejdsområdet

Anvendes ved følgende arbejder:
 - Broarbejder
 og lignende

Afmærkning af vejarbejder på motorveje		
Trafikværn i nødspor med påkørselsdæmper		
Alle motorveje		V ≤ 110 km/h
	Date: Sep. 2017	Page nr.: M0501




Afbrudt autoværn




Husk beskyttelsesniveau

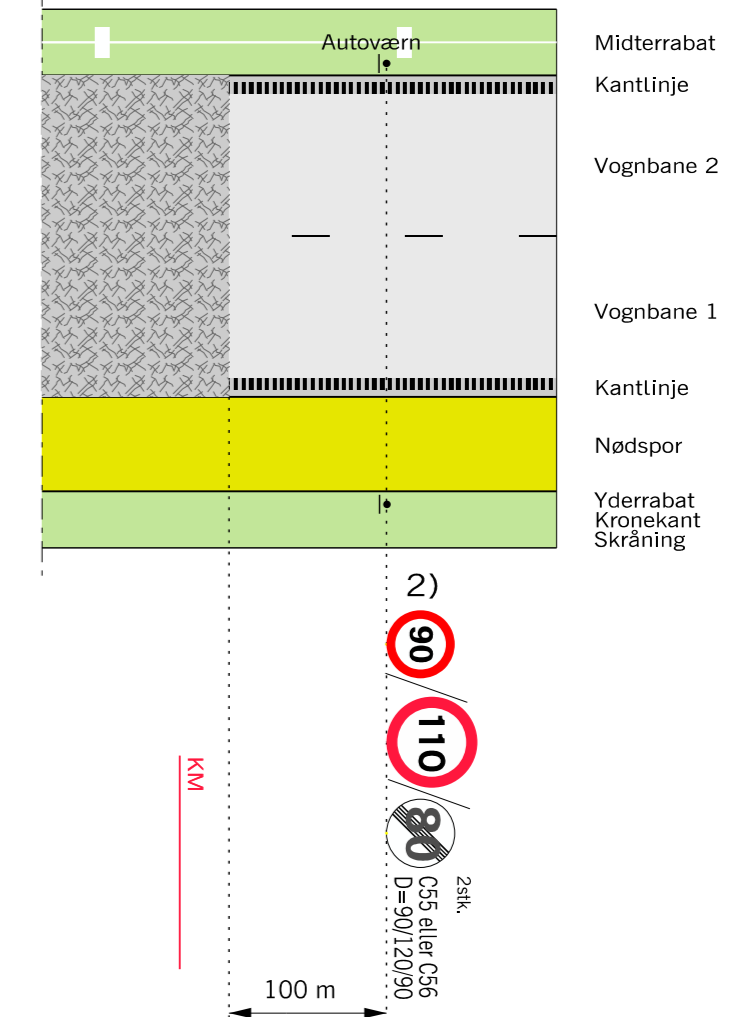
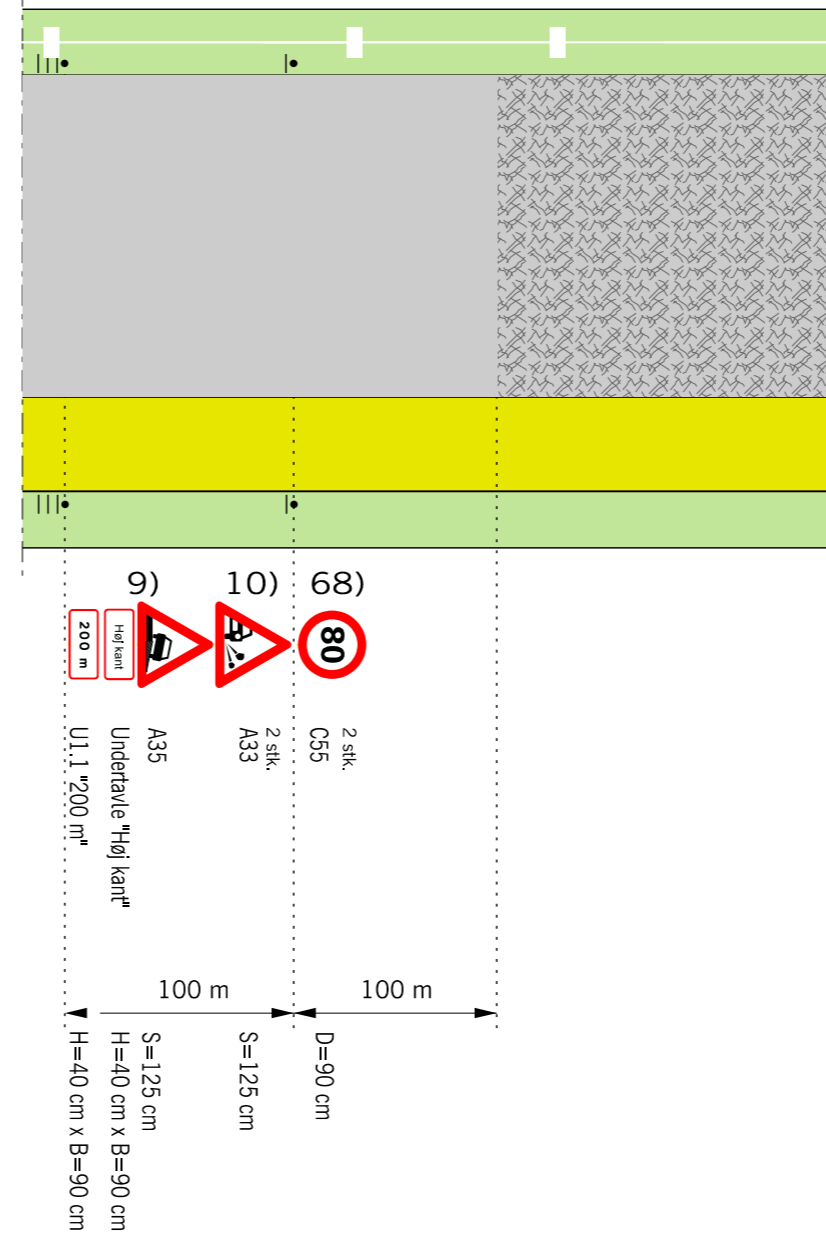
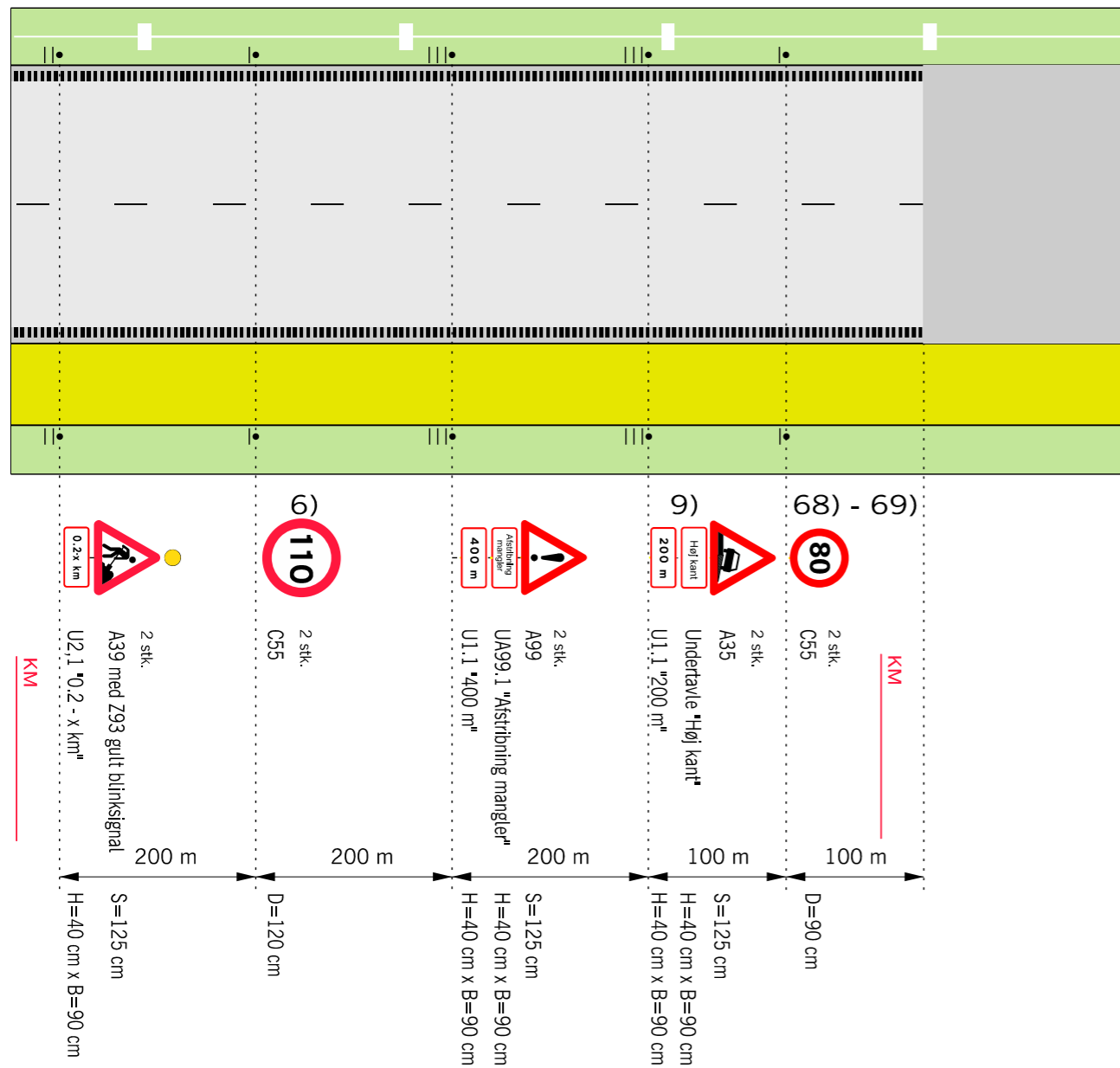
Anvendes ved følgende arbejder:

- Defekt Autoværn
- og lignende

-  Påkørselsdæmper foran autoværnsender
-  Længdeafspærring enten N44.1 eller N44.2
-  Hastighedsbegrænsningen langs arbejdsområdet

Afmærkning af vejarbejder på motorveje		
Afbrudt autoværn		
Alle motorveje		V ≤ 130 km/h
 Vejdirektoratet	Date	Page nr.
	Sep. 2017	M0502

Afrensning og slidlagsudlægning



Anvendes ved følgende arbejder:
 - Nyt slidlag
 og lignende

- 2) På strækninger med permanent hastighedsbegrænsning 90 eller 110 km/h opsættes C 55 svarende hertil. På strækninger med 130 km/h opsættes C 56 (ophævelse af hastighedsbegrænsningen efter arbejdsområdet)
 - 6) Udgår, hvis hastighedsbegrænsningen er mindre end 130 km/h
 - 9) Tavler gentages pr. 500 m.
 - 10) Tavler gentages pr. 1.000 m.
 - 68) Tavler gentages pr. 1.500 m.
 - 69) Hastighedsnedsættelse kan ændres til 110km/t på strækningen med ny belægning, hvis der ikke er høje kanter og hvis kantlinjen mod nødspor er etableret
- Nyt slidlag
 - Afrenset asfaltbelægning
 - Z 93 Gult blinksignal
 - Hastighedsbegrænsningen langs arbejdsområdet

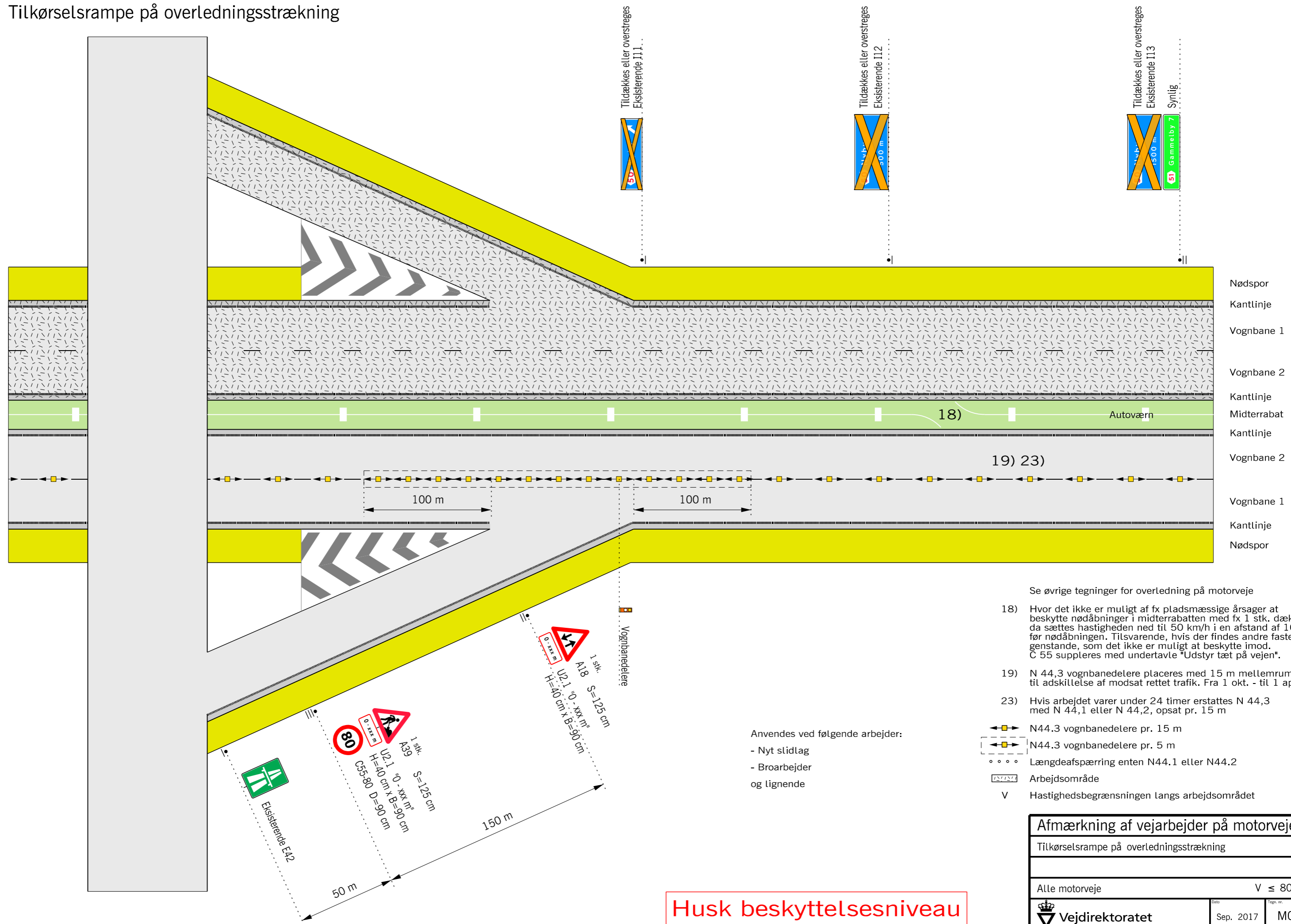
Afmærkningen skal til stadighed afpasses efter arbejdets færdiggørelse

Denne afmærkningsplan anvendes, når der ikke arbejdes på strækningen.

Husk beskyttelsesniveau

Afmærkning af vejarbejder på motorveje		
4 og 6 sporet motorvej - Stationært vejarbejde		
Afstribning mangler + høj kant mod nødspor		
Alle motorveje		V ≤ 80 km/h
	Date: Sep. 2017	Page nr.: M0510

Tilkørselsrampe på overlødningsstrækning



Tildækkes eller overstreges Eksisterende I11

Tildækkes eller overstreges Eksisterende I12

Tildækkes eller overstreges Eksisterende I13 Synlig

Nødspor
Kantlinje
Vognbane 1
Vognbane 2
Kantlinje
Midterrabat
Kantlinje
Vognbane 2
Vognbane 1
Kantlinje
Nødspor

- Se øvrige tegninger for overlødnings på motorveje
- 18) Hvor det ikke er muligt af fx pladsmæssige årsager at beskytte nødåbninger i midterrabatten med fx 1 stk. dæksæt, da sættes hastigheden ned til 50 km/h i en afstand af 100 m før nødåbningen. Tilsvarende, hvis der findes andre faste genstande, som det ikke er muligt at beskytte imod. C 55 suppleres med undertavle "Udstyr tæt på vejen".
 - 19) N 44,3 vognbanedelere placeres med 15 m mellemrum til adskillelse af modsat rettet trafik. Fra 1 okt. - til 1 apr. pr. 5m.
 - 23) Hvis arbejdet varer under 24 timer erstattes N 44,3 med N 44,1 eller N 44,2, opsat pr. 15 m
- ◄◄ N44.3 vognbanedelere pr. 15 m
 - ◄◄ N44.3 vognbanedelere pr. 5 m
 - Længdeafspærring enten N44.1 eller N44.2
 - ▭ Arbejdsområde
 - V Hastighedsbegrænsningen langs arbejdsområdet

Anvendes ved følgende arbejder:
- Nyt slidlag
- Broarbejder
og lignende

Husk beskyttelsesniveau

Afmærkning af vejarbejder på motorveje		
Tilkørselsrampe på overlødningsstrækning		
Alle motorveje		V ≤ 80 km/h
	Date	Page, nr.
	Sep. 2017	M0511

Eksempler på informationstavler



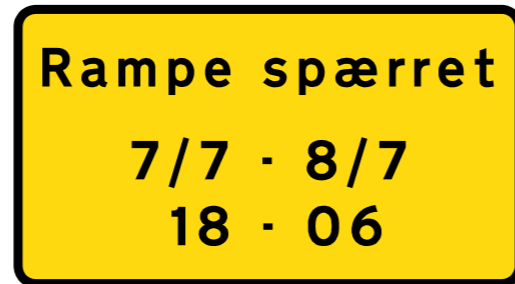
Note for tavle:

Højde=200cm
Bredde=175cm
Areal=3.50m²

Materialetyper:

Bund - type 3
Tekst og ramme - type 2
A 20 - Type 4

80 km/h



Note for tavle:

Højde=125cm
Bredde=225cm
Areal=2.81m²

Materialetyper:

Bund - type 3
Tekst og ramme - type 2
V=170mm

Skriftstørrelse for tavle med 3-4 budskaber:


130 km/t	Min. V=340
110 km/t	Min. V=285
90 km/t	Min. V=240
80 km/t	Min. V=170
50 km/t	Min. V=143

Ved kun 1-2 ord kan vælges en skriftstørrelse mindre, ved 5-6 ord vælges en skriftstørrelse større for at sikre læsbarheden.

Informationstavler anbringes på steder, hvor trafikanter ikke skal have særlig opmærksomhed på andre trafikanter eller færdselstavler.

Skrifttypen skal være Dansk Vejtavleskrift

130 km/h




Note for tavle:

Højde=250cm
Bredde=400cm
Areal=10.00m²

Materialetyper:

Bund - type 3
Frakørselsnummer - type 3
Tekst og ramme - type 2
V=340mm

110 km/h




Note for tavle:

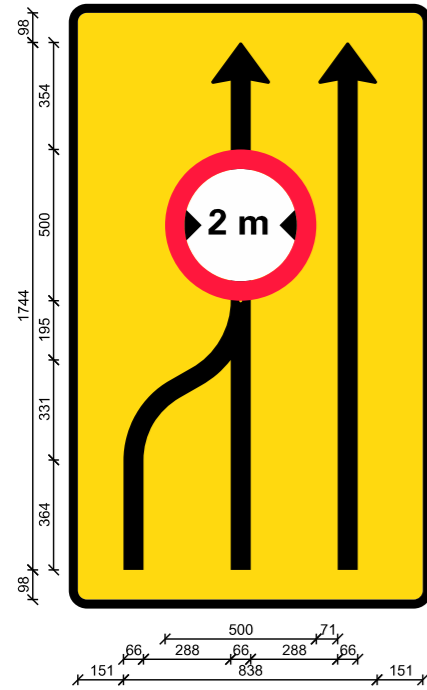
Højde=200cm
Bredde=350cm
Areal=7.00m²

Materialetyper:

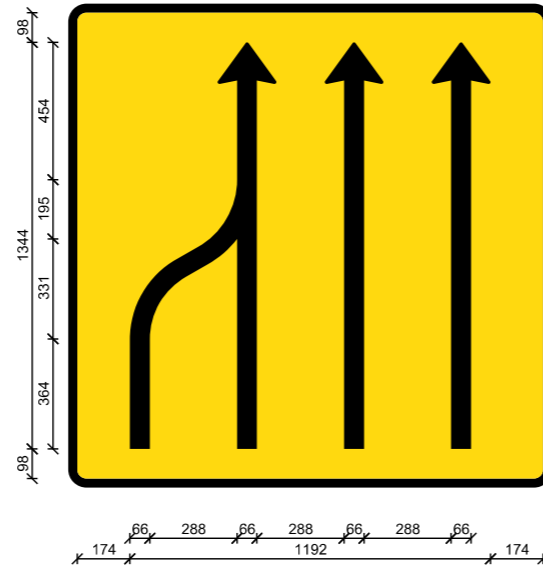
Bund - type 3
Frakørselsnummer - type 3
Tekst og ramme - type 2
V=285mm

Afmærkning af vejarbejder på motorveje		
Eksempler på informationstavler		
Alle motorveje		
 Vejdirektoratet	Date Sep. 2017	Page nr. M0600

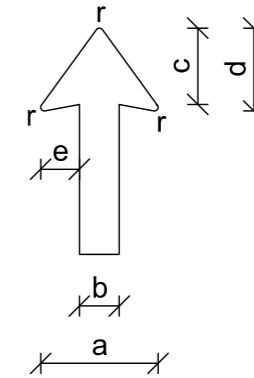
Særlige varianter af E16 vognbaneforløb til brug ved vejarbejde (1. del)



Note for E16,1,20:
 Højde=200cm
 Bredde=120cm
 Areal=2.40m²
 V=170/240mm
 Pilbredde=66mm
 Materialetyper:
 Bund - type 3
 Ramme, tekst og pil - type 2
 Forbudstavle - 50cm - type 4

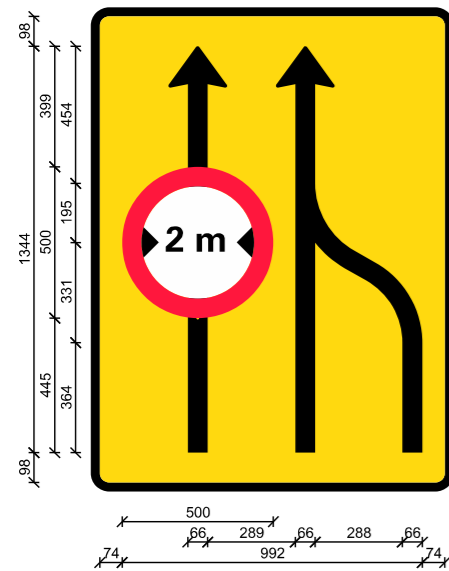


Note for E16,22:
 Højde=160cm
 Bredde=160cm
 Areal=2.56m²
 V=170/240mm
 Pilbredde=66mm
 Materialetyper:
 Bund - type 3
 Ramme, tekst og pil - type 2

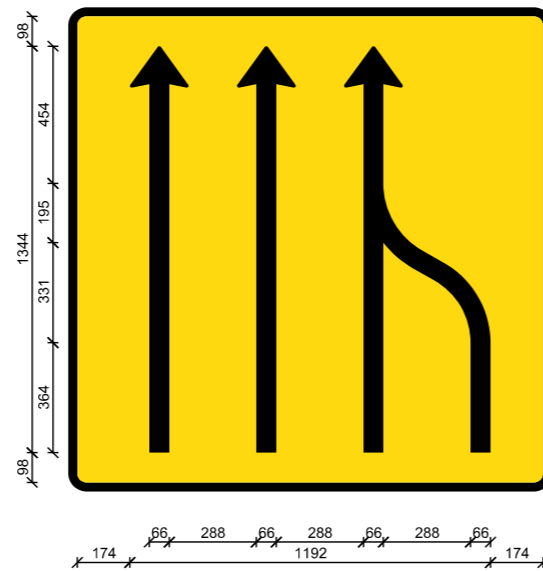


Målskema:
 Alle mål er i mm

a	194
b	66
c	126
d	137
e	64
r	6

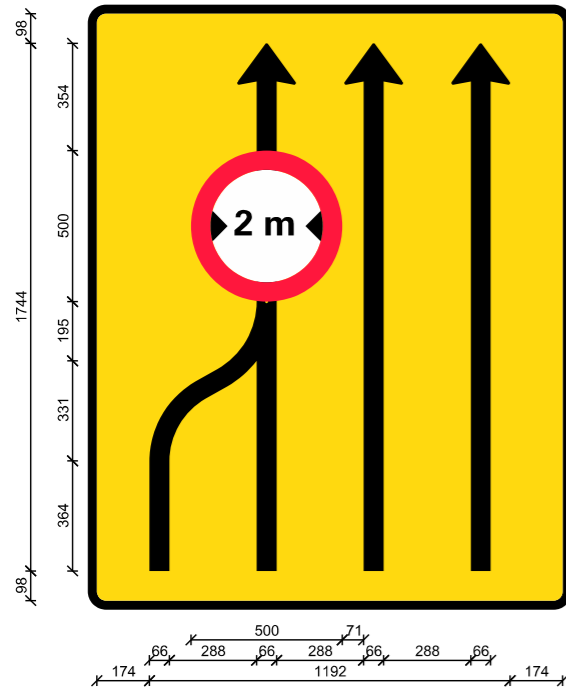


Note for E16,21:
 Højde=160cm
 Bredde=120cm
 Areal=1.92m²
 V=170/240mm
 Pilbredde=66mm
 Materialetyper:
 Bund - type 3
 Ramme, tekst og pil - type 2
 Forbudstavle - 50cm - type 4



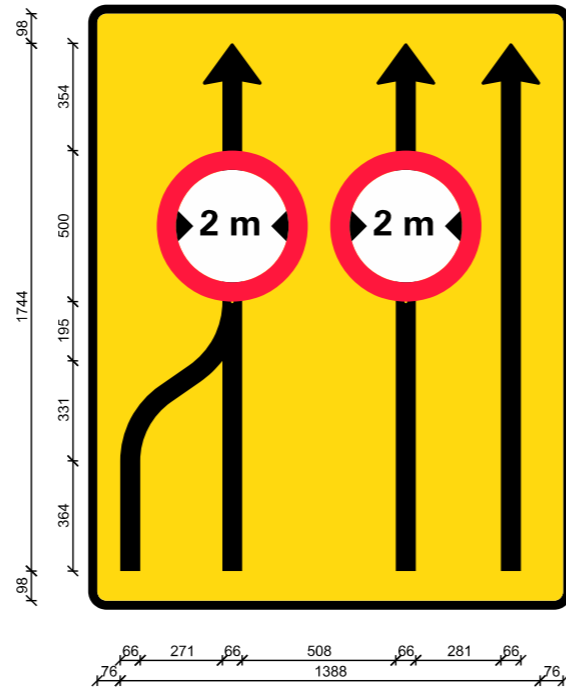
Note for E16,23:
 Højde=160cm
 Bredde=160cm
 Areal=2.56m²
 V=170/240mm
 Pilbredde=66mm
 Materialetyper:
 Bund - type 3
 Ramme, tekst og pil - type 2

Særlige varianter af E16 vognbaneforløb til brug ved vejarbejde (2. del)



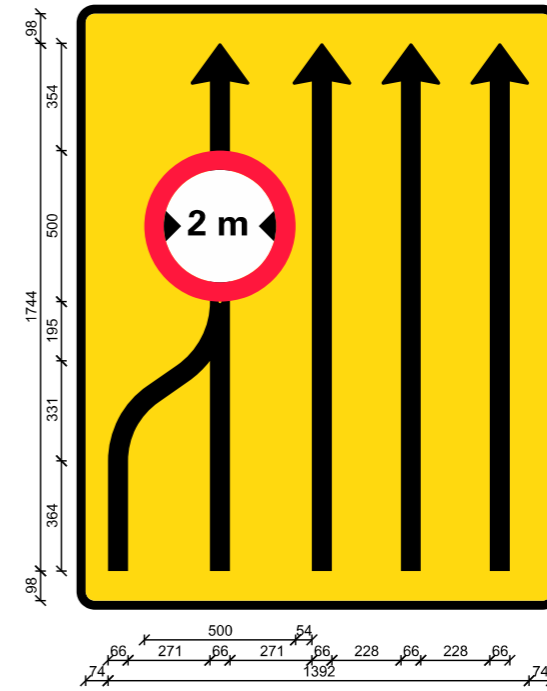
Note for E16,24:

Højde=200cm
 Bredde=160cm
 Areal=3.20m²
 V=170/240mm
 Pilbredde=66mm
 Materiale typer:
 Bund - type 3
 Ramme, tekst og pil - type 2
 Forbudstavle - 50cm - type 4



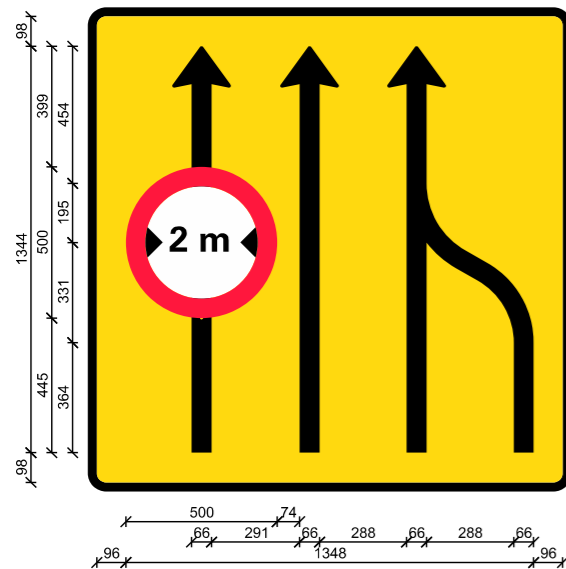
Note for E16,1,26:

Højde=200cm
 Bredde=160cm
 Areal=3.20m²
 V=170/240mm
 Pilbredde=66mm
 Materiale typer:
 Bund - type 3
 Ramme, tekst og pil - type 2
 Forbudstavle - 50cm - type 4



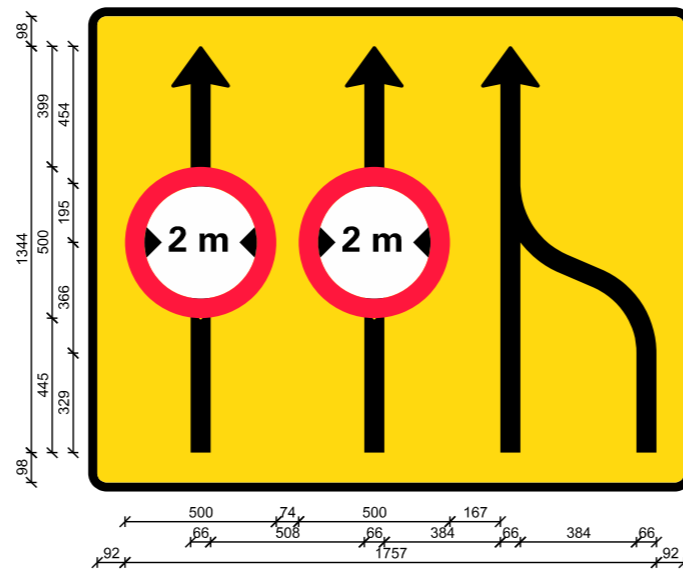
Note for E16,1,30:

Højde=200cm
 Bredde=160cm
 Areal=3.20m²
 V=170/240mm
 Pilbredde=66mm
 Materiale typer:
 Bund - type 3
 Ramme, tekst og pil - type 2
 Forbudstavle - 50cm - type 4



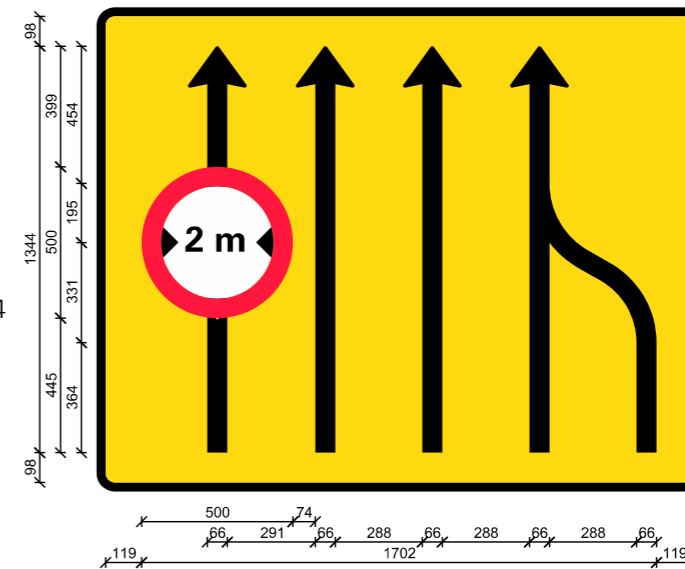
Note for E16,1,25:

Højde=160cm
 Bredde=160cm
 Areal=2.56m²
 V=170/240mm
 Pilbredde=66mm
 Materiale typer:
 Bund - type 3
 Ramme, tekst og pil - type 2
 Forbudstavle - 50cm - type 4



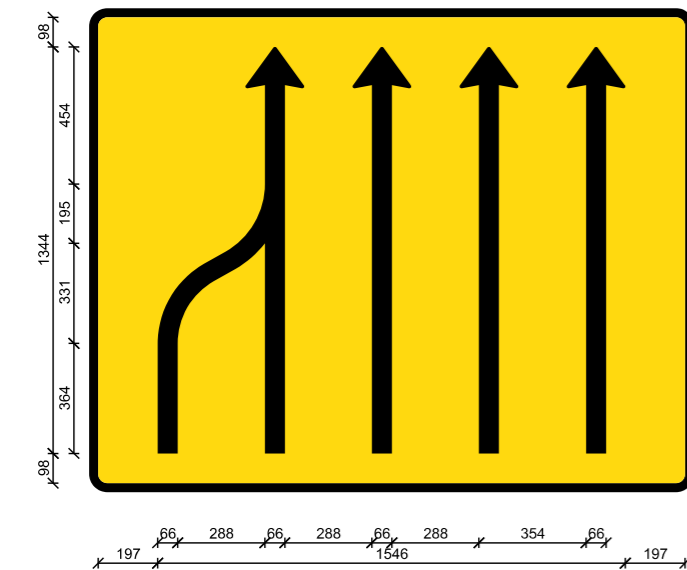
Note for E16,1,27:

Højde=160cm
 Bredde=200cm
 Areal=3.20m²
 V=170/240mm
 Pilbredde=66mm
 Materiale typer:
 Bund - type 3
 Ramme, tekst og pil - type 2
 Forbudstavle - 50cm - type 4



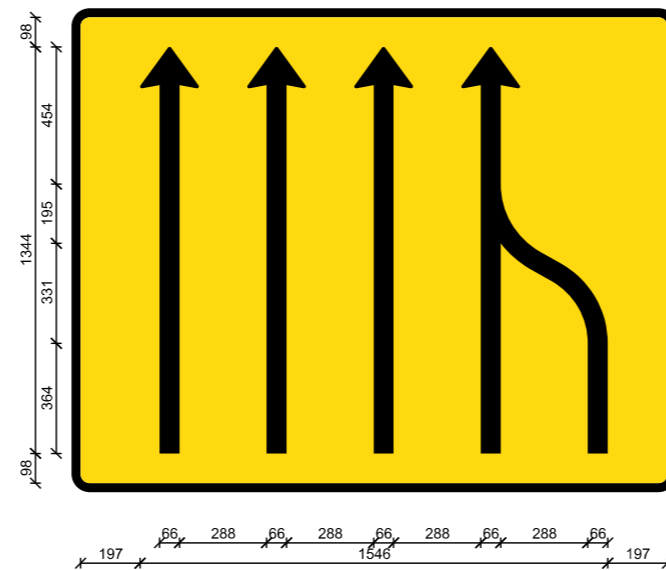
Note for E16,1,31:

Højde=160cm
 Bredde=200cm
 Areal=3.20m²
 V=170/240mm
 Pilbredde=66mm
 Materiale typer:
 Bund - type 3
 Ramme, tekst og pil - type 2
 Forbudstavle - 50cm - type 4



Note for E16,1,28:

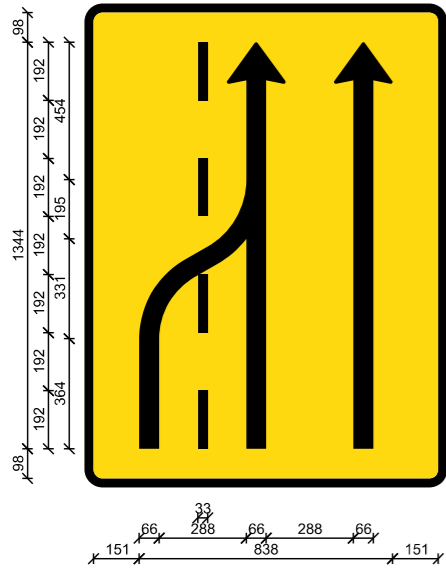
Højde=160cm
 Bredde=200cm
 Areal=3.20m²
 V=170/240mm
 Pilbredde=66mm
 Materiale typer:
 Bund - type 3
 Ramme, tekst og pil - type 2



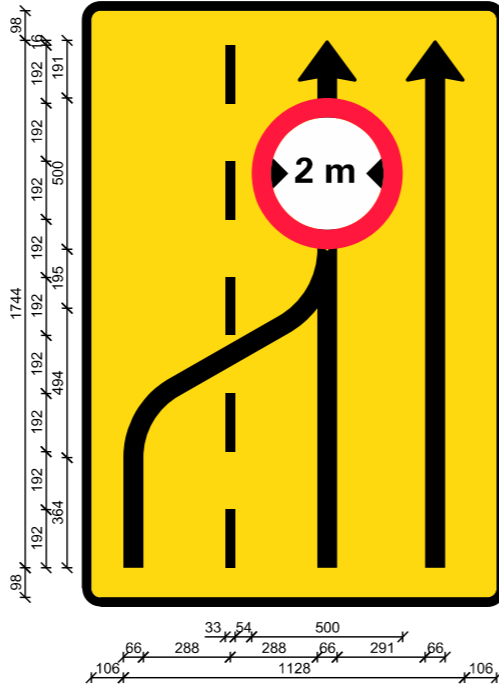
Note for E16,1,29:

Højde=160cm
 Bredde=200cm
 Areal=3.20m²
 V=170/240mm
 Pilbredde=66mm
 Materiale typer:
 Bund - type 3
 Ramme, tekst og pil - type 2

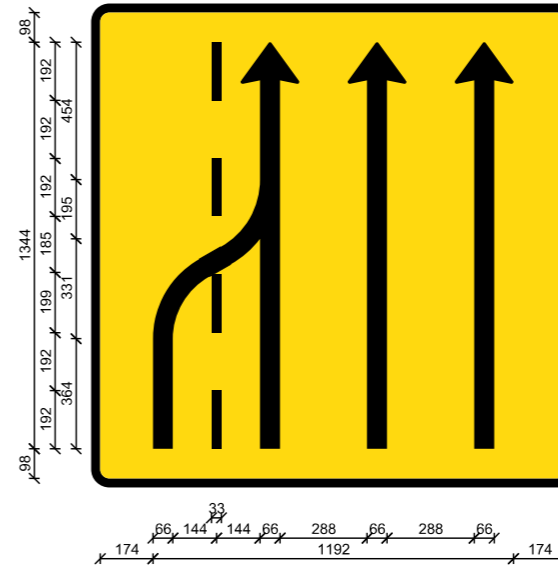
Særlige varianter af E16 vognbaneforløb til brug ved vejarbejde (3. del)



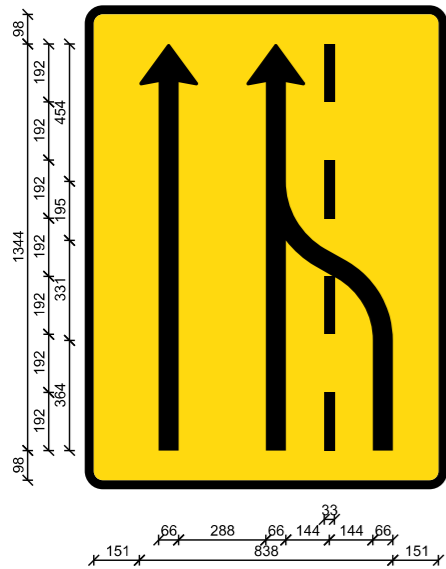
Note for E16,2,1:
 Højde=160cm
 Bredde=120cm
 Areal=1.92m²
 V=170/240mm
 Pilbredde=66mm
 Materialetyper:
 Bund - type 3
 Ramme, tekst og pil - type 2



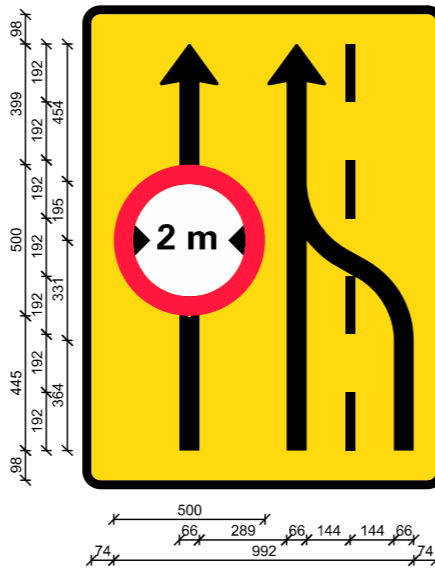
Note for E16,2,20:
 Højde=200cm
 Bredde=140cm
 Areal=2.80m²
 V=170/240mm
 Pilbredde=66mm
 Materialetyper:
 Bund - type 3
 Ramme, tekst og pil - type 2
 Forbudstavle - 50cm - type 4



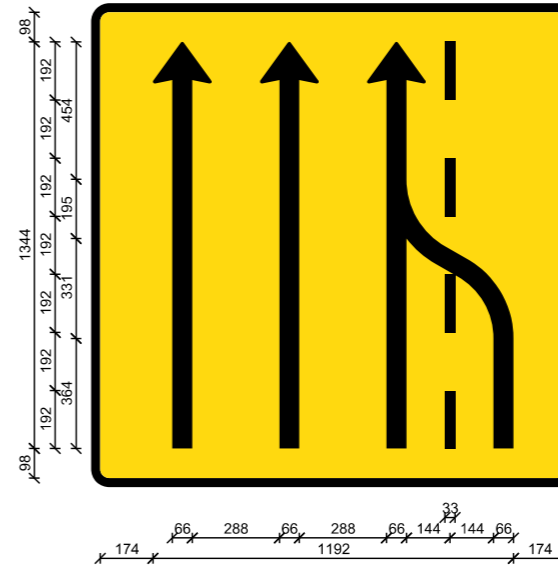
Note for E16,2,22:
 Højde=160cm
 Bredde=160cm
 Areal=2.56m²
 V=170/240mm
 Pilbredde=66mm
 Materialetyper:
 Bund - type 3
 Ramme, tekst og pil - type 2



Note for E16,2:
 Højde=160cm
 Bredde=120cm
 Areal=1.92m²
 V=170/240mm
 Pilbredde=66mm
 Materialetyper:
 Bund - type 3
 Ramme, tekst og pil - type 2

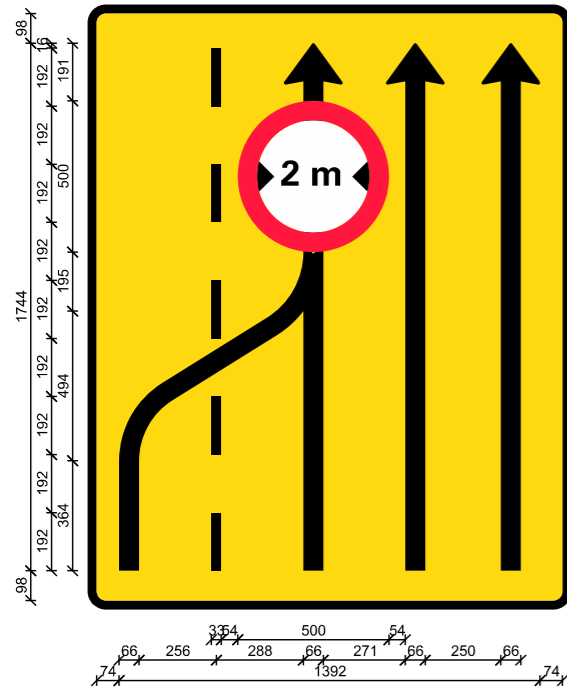


Note for E16,2,21:
 Højde=160cm
 Bredde=120cm
 Areal=1.92m²
 V=170/240mm
 Pilbredde=66mm
 Materialetyper:
 Bund - type 3
 Ramme, tekst og pil - type 2
 Forbudstavle - 50cm - type 4



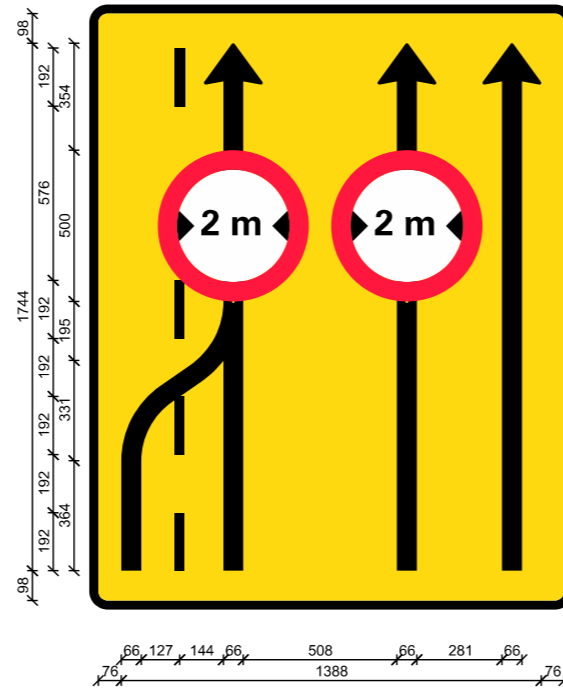
Note for E16,2,23:
 Højde=160cm
 Bredde=160cm
 Areal=2.56m²
 V=170/240mm
 Pilbredde=66mm
 Materialetyper:
 Bund - type 3
 Ramme, tekst og pil - type 2

Særlige varianter af E16 vognbaneforløb til brug ved vejarbejde (4. del)



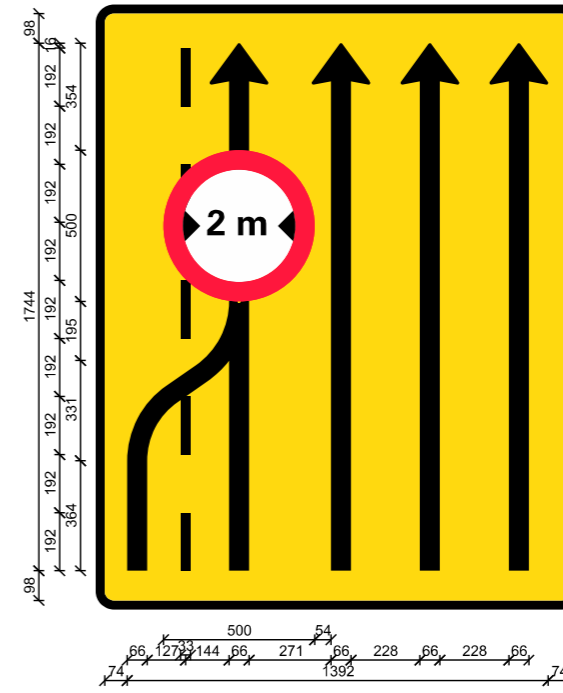
Note for E16.2.24:

Højde=200cm
 Bredde=160cm
 Areal=3.20m²
 V=170/240mm
 Pilbredde=66mm
 Materiale typer:
 Bund - type 3
 Ramme, tekst og pil - type 2
 Forbudstavle - 50cm - type 4



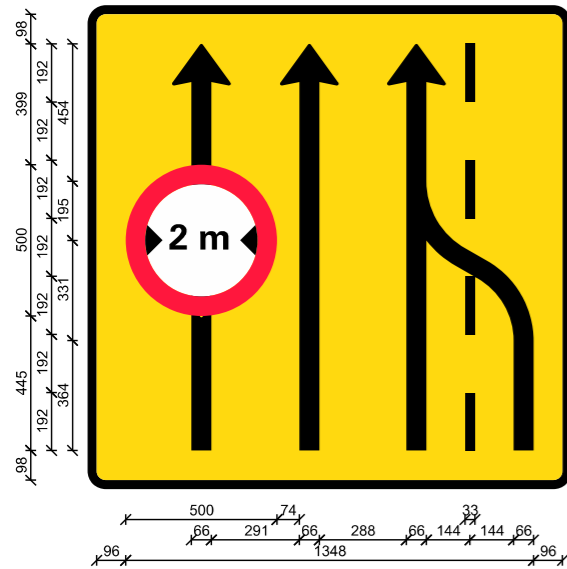
Note for E16.2.26:

Højde=200cm
 Bredde=160cm
 Areal=3.20m²
 V=170/240mm
 Pilbredde=66mm
 Materiale typer:
 Bund - type 3
 Ramme, tekst og pil - type 2
 Forbudstavle - 50cm - type 4



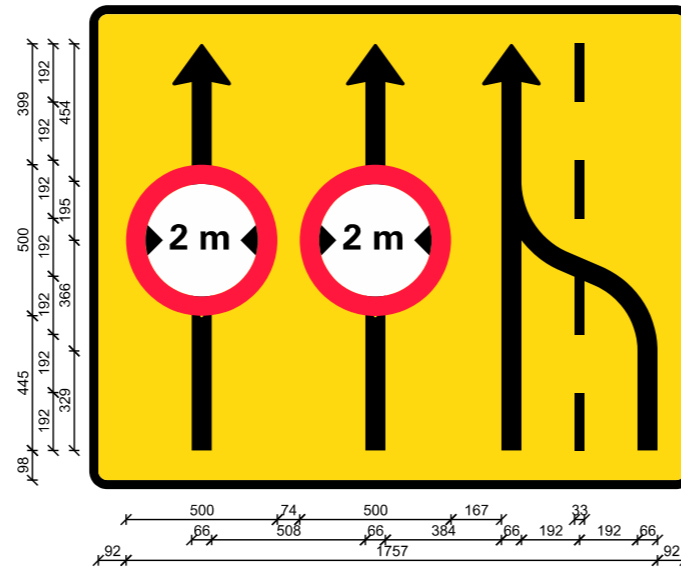
Note for E16.2.30:

Højde=200cm
 Bredde=160cm
 Areal=3.20m²
 V=170/240mm
 Pilbredde=66mm
 Materiale typer:
 Bund - type 3
 Ramme, tekst og pil - type 2
 Forbudstavle - 50cm - type 4



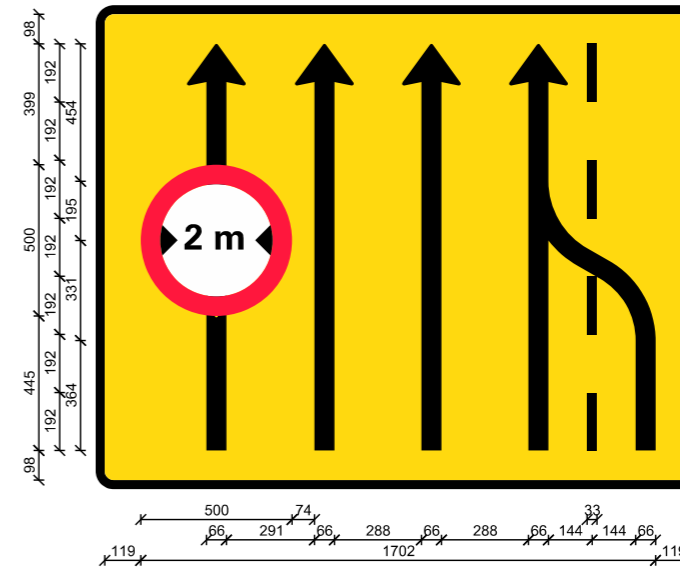
Note for E16.2.25:

Højde=160cm
 Bredde=160cm
 Areal=2.56m²
 V=170/240mm
 Pilbredde=66mm
 Materiale typer:
 Bund - type 3
 Ramme, tekst og pil - type 2
 Forbudstavle - 50cm - type 4



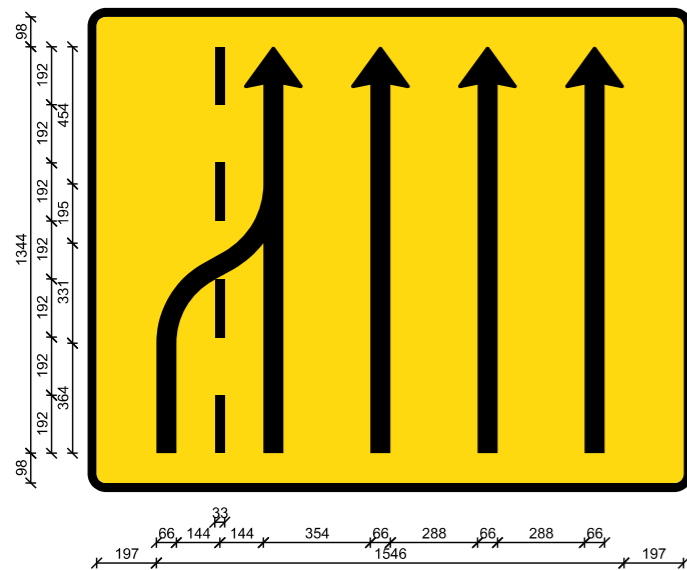
Note for E16.2.27:

Højde=160cm
 Bredde=200cm
 Areal=3.20m²
 V=170/240mm
 Pilbredde=66mm
 Materiale typer:
 Bund - type 3
 Ramme, tekst og pil - type 2
 Forbudstavle - 50cm - type 4




Note for E16.2.31:

Højde=160cm
 Bredde=200cm
 Areal=3.20m²
 V=170/240mm
 Pilbredde=66mm
 Materiale typer:
 Bund - type 3
 Ramme, tekst og pil - type 2
 Forbudstavle - 50cm - type 4



Note for E16.2.28:

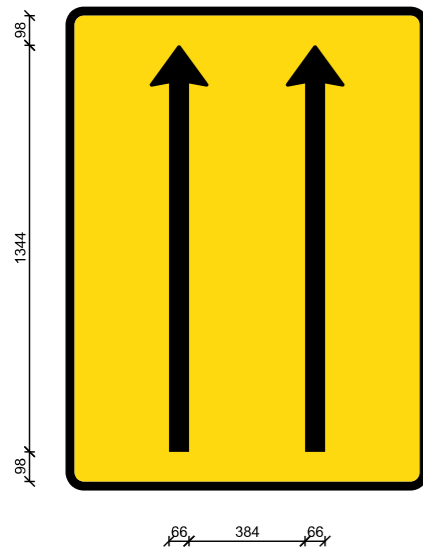
Højde=160cm
 Bredde=200cm
 Areal=3.20m²
 V=170/240mm
 Pilbredde=66mm
 Materiale typer:
 Bund - type 3
 Ramme, tekst og pil - type 2



Note for E16.2.29:

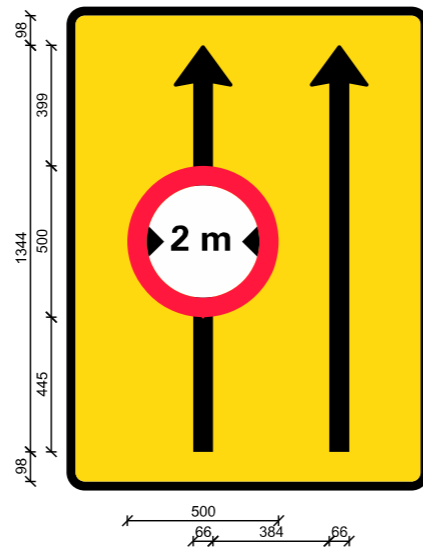
Højde=160cm
 Bredde=200cm
 Areal=3.20m²
 V=170/240mm
 Pilbredde=66mm
 Materiale typer:
 Bund - type 3
 Ramme, tekst og pil - type 2

Særlige varianter af E16 vognbaneforløb til brug ved vejarbejde (5. del)



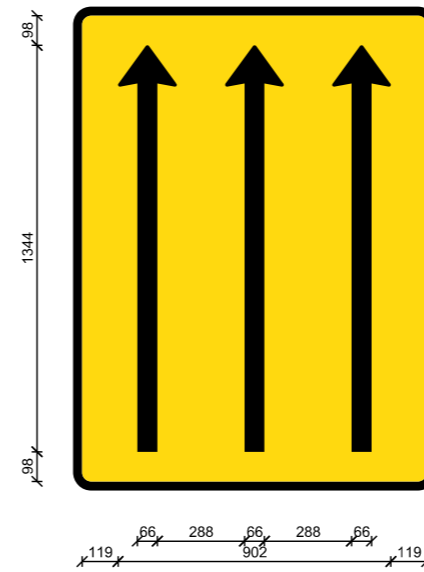
Note for E16.1.10:

Højde=160cm
Bredde=120cm
Areal=1.92m²
V=170/240mm
Pilbredde=66mm
Materialetyper:
Bund - type 3
Ramme, tekst og pil - type 2



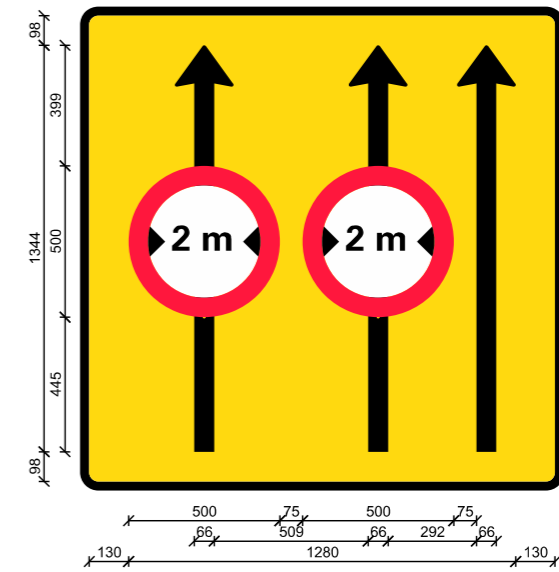
Note for E16.1.11:

Højde=160cm
Bredde=120cm
Areal=1.92m²
V=170/240mm
Pilbredde=66mm
Materialetyper:
Bund - type 3
Ramme, tekst og pil - type 2
Forbudstavle 50cm - type 4



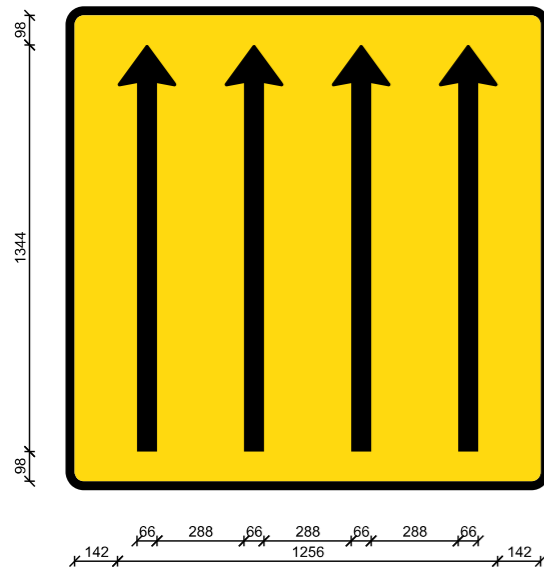
Note for E16.1.12:

Højde=160cm
Bredde=120cm
Areal=1.92m²
V=170/240mm
Pilbredde=66mm
Materialetyper:
Bund - type 3
Ramme, tekst og pil - type 2
KPF=30mm



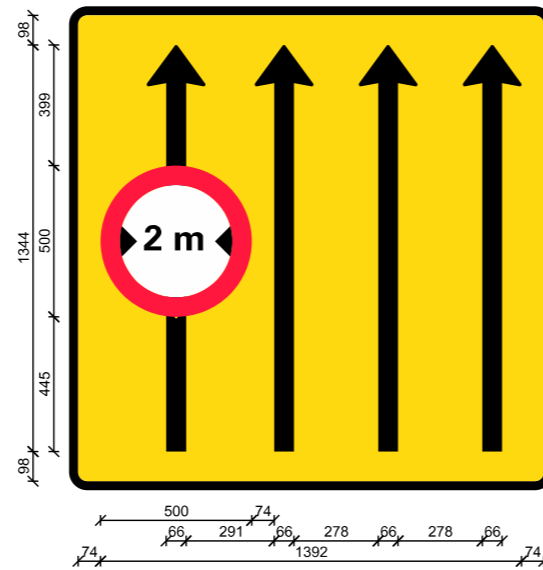
Note for E16.1.13:

Højde=160cm
Bredde=160cm
Areal=2.56m²
V=170/240mm
Pilbredde=66mm
Materialetyper:
Bund - type 3
Ramme, tekst og pil - type 2
Forbudstavle 50cm - type 4



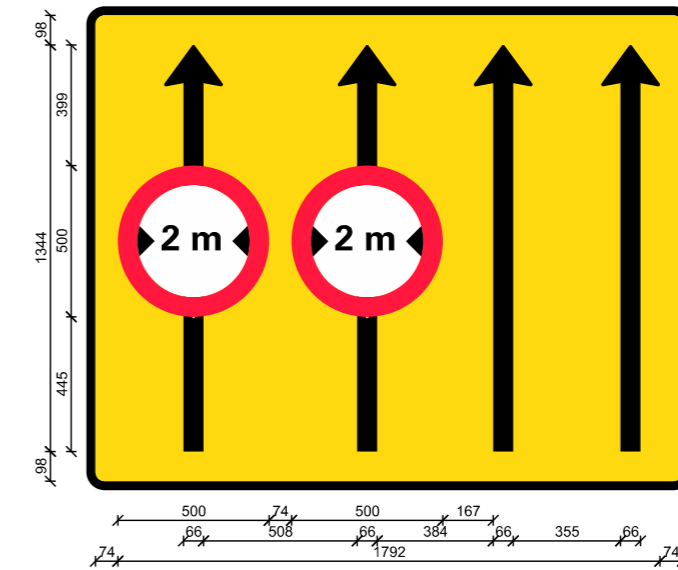
Note for E16.1.14:

Højde=160cm
Bredde=160cm
Areal=2.56m²
V=170/240mm
Pilbredde=66mm
Materialetyper:
Bund - type 3
Ramme, tekst og pil - type 2



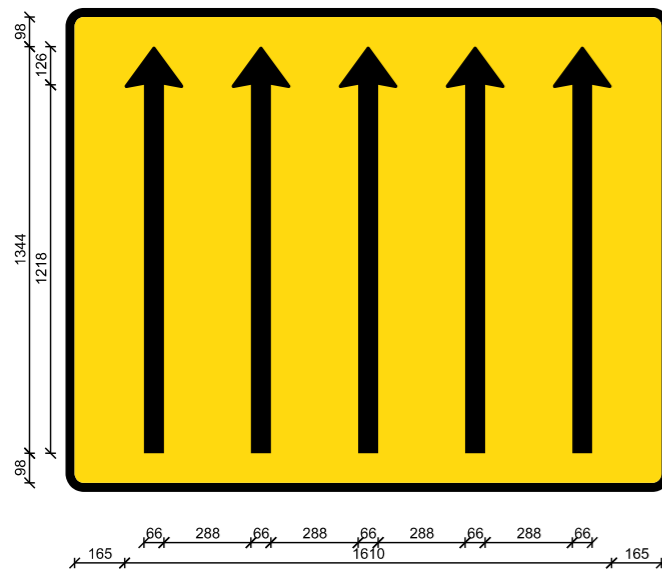
Note for E16.1.15:

Højde=160cm
Bredde=160cm
Areal=2.56m²
V=170/240mm
Pilbredde=66mm
Materialetyper:
Bund - type 3
Ramme, tekst og pil - type 2
Forbudstavle - 50cm - type 4



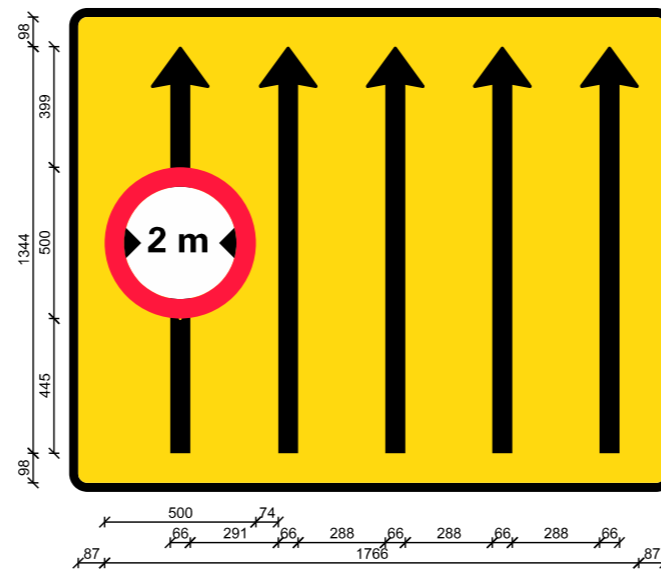
Note for E16.1.16:

Højde=160cm
Bredde=200cm
Areal=3.20m²
V=170/240mm
Pilbredde=66mm
Materialetyper:
Bund - type 3
Ramme, tekst og pil - type 2
Forbudstavle - 50cm - type 4



Note for E16.1.17:

Højde=160cm
Bredde=200cm
Areal=3.20m²
V=170/240mm
Pilbredde=66mm
Materialetyper:
Bund - type 3
Ramme, tekst og pil - type 2

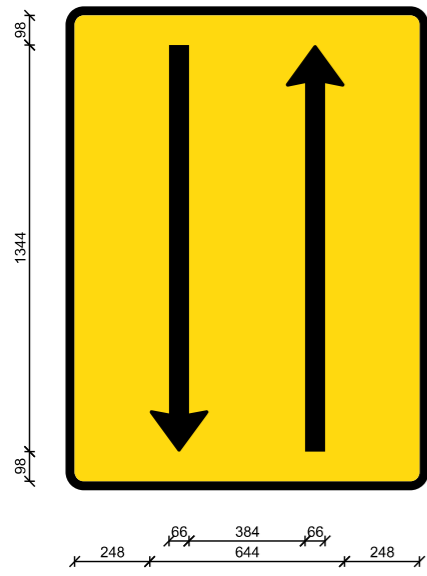


Note for E16.1.18:

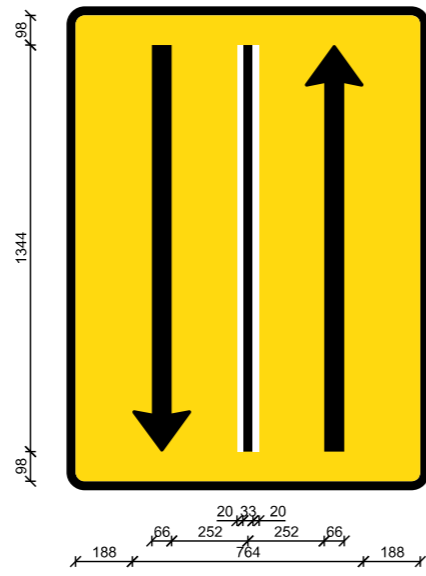
Højde=160cm
Bredde=200cm
Areal=3.20m²
V=170/240mm
Pilbredde=66mm
Materialetyper:
Bund - type 3
Ramme, tekst og pil - type 2
Forbudstavle - 50cm - type 4

Afmærkning af vejarbejder på motorveje		
Særlige varianter af E16,5,xx vognbaneforløb til brug ved vejarbejde		
Alle motorveje		
	Date: Sep. 2017	Page nr.: M0605

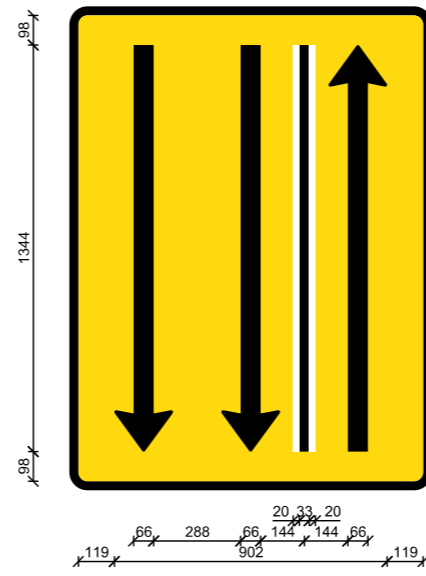
Særlige varianter af E16 vognbaneforløb til brug ved vejarbejde (6. del)



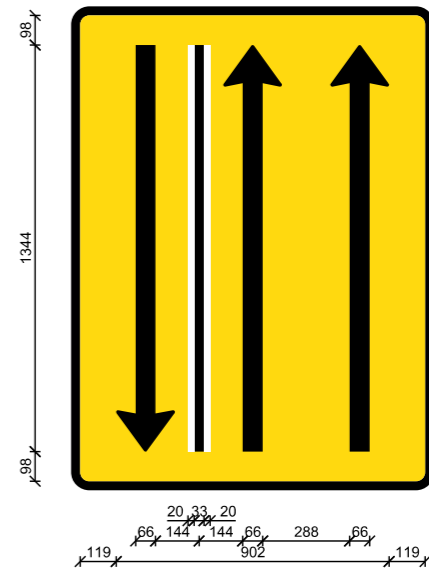
Note for E16,3,40:
 Højde=160cm
 Brede=120cm
 Areal=1.92m²
 V=170/240mm
 Pilbredde=66mm
 Materiale typer:
 Bund - type 3
 Ramme, tekst og pil - type 2



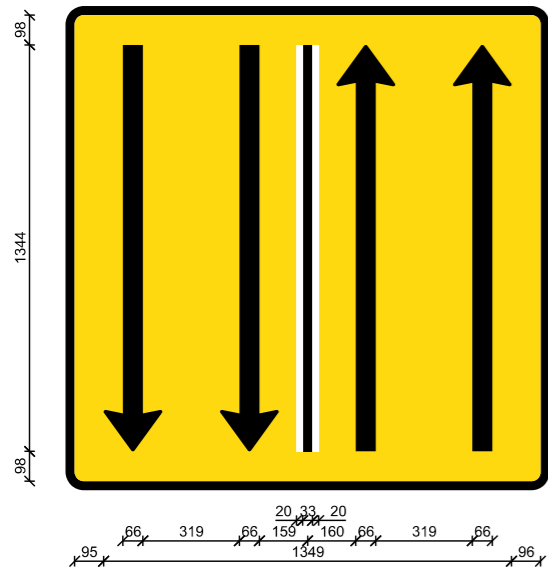
Note for E16,3,41:
 Højde=160cm
 Brede=120cm
 Areal=1.92m²
 V=170/240mm
 Pilbredde=66mm
 Materiale typer:
 Bund - type 3
 Ramme, tekst og pil - type 2
 Hvid - type 3



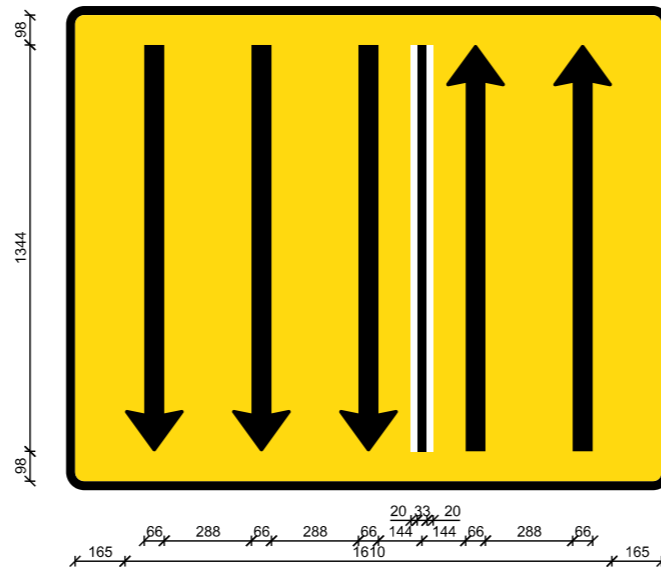
Note for E16,3,42:
 Højde=160cm
 Brede=120cm
 Areal=1.92m²
 V=170/240mm
 Pilbredde=66mm
 Materiale typer:
 Bund - type 3
 Ramme, tekst og pil - type 2
 Hvid - type 3



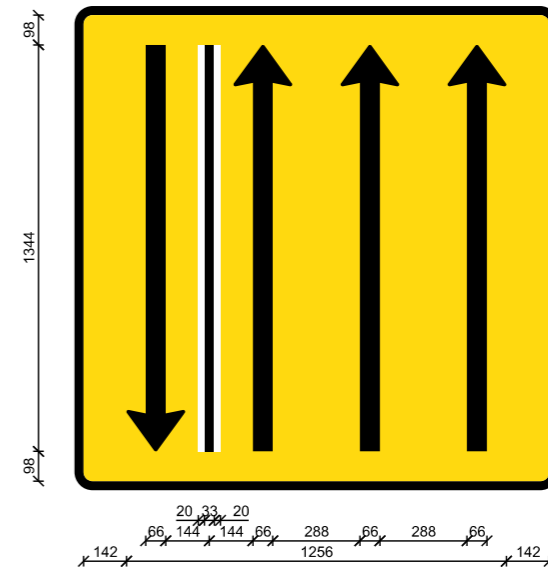
Note for E16,3,43:
 Højde=160cm
 Brede=120cm
 Areal=1.92m²
 V=170/240mm
 Pilbredde=66mm
 Materiale typer:
 Bund - type 3
 Ramme, tekst og pil - type 2
 Hvid - type 3



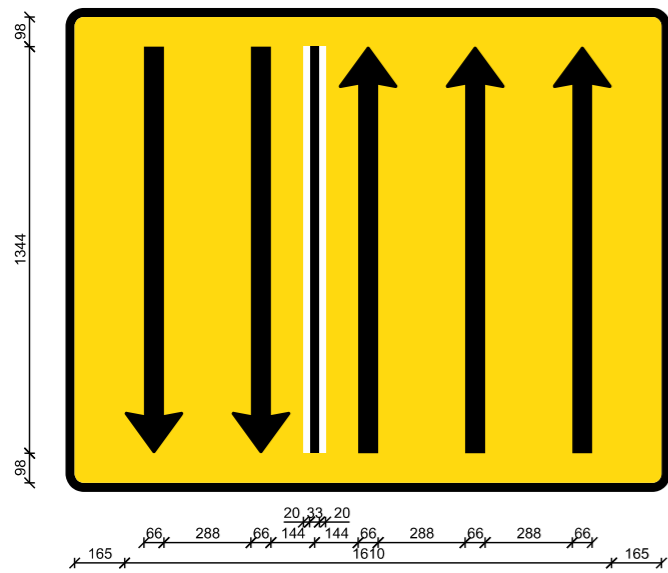
Note for E16,3,44:
 Højde=160cm
 Brede=160cm
 Areal=2.56m²
 V=170/240mm
 Pilbredde=66mm
 Materiale typer:
 Bund - type 3
 Ramme, tekst og pil - type 2
 Hvid - type 3



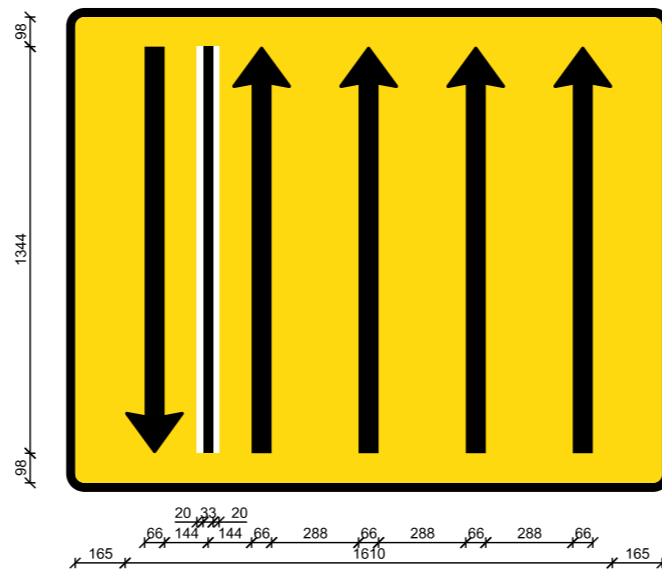
Note for E16,3,45:
 Højde=160cm
 Brede=200cm
 Areal=3.20m²
 V=170/240mm
 Pilbredde=66mm
 Materiale typer:
 Bund - type 3
 Ramme, tekst og pil - type 2
 Hvid - type 3




Note for E16,3,46:
 Højde=160cm
 Brede=160cm
 Areal=2.56m²
 V=170/240mm
 Pilbredde=66mm
 Materiale typer:
 Bund - type 3
 Ramme, tekst og pil - type 2
 Hvid - type 3



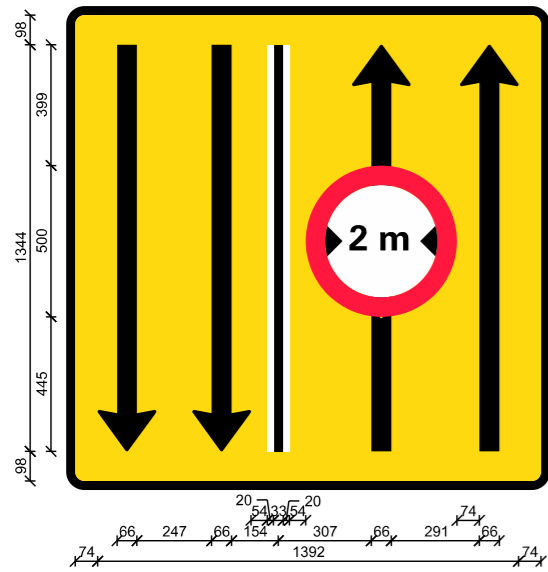
Note for E16,3,47:
 Højde=160cm
 Brede=200cm
 Areal=3.20m²
 V=170/240mm
 Pilbredde=66mm
 Materiale typer:
 Bund - type 3
 Ramme, tekst og pil - type 2
 Hvid - type 3



Note for E16,3,48:
 Højde=160cm
 Brede=200cm
 Areal=3.20m²
 V=170/240mm
 Pilbredde=66mm
 Materiale typer:
 Bund - type 3
 Ramme, tekst og pil - type 2
 Hvid - type 3

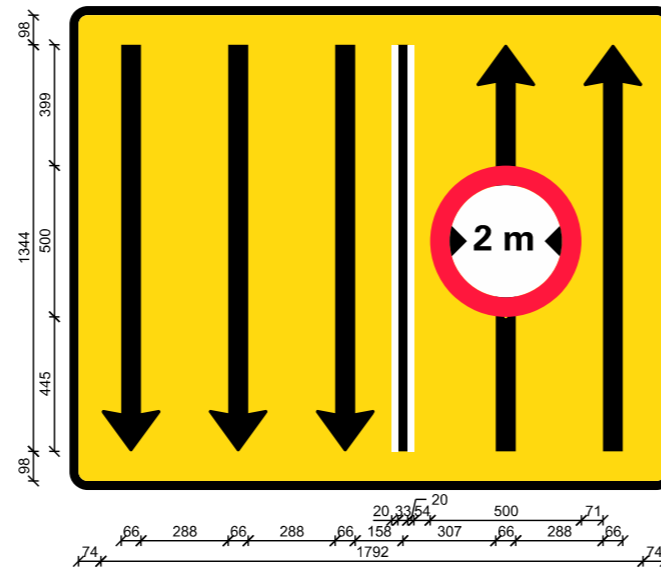
Afmærkning af vejarbejder på motorveje		
Særlige varianter af E16,6,xx vognbaneforløb til brug ved vejarbejde		
1. del		
Alle motorveje		
 Vejdirektoratet	Date Sep. 2017	Page nr. M0606

Særlige varianter af E16 vognbaneforløb til brug ved vejarbejde (7. del)



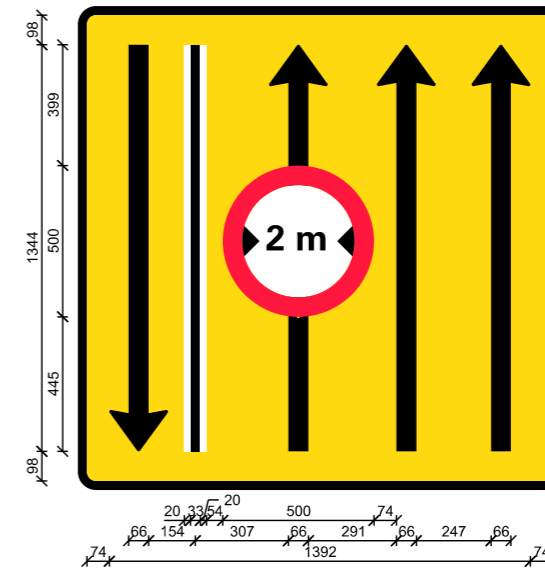
Note for E16.3.49:

Højde=160cm
 Brede=160cm
 Areal=2.56m²
 V=170/240mm
 Pilbredde=66mm
 Materiale typer:
 Bund - type 3
 Ramme, tekst og pil - type 2
 Forbudstavle - 50cm - type 4
 Hvid - type 3



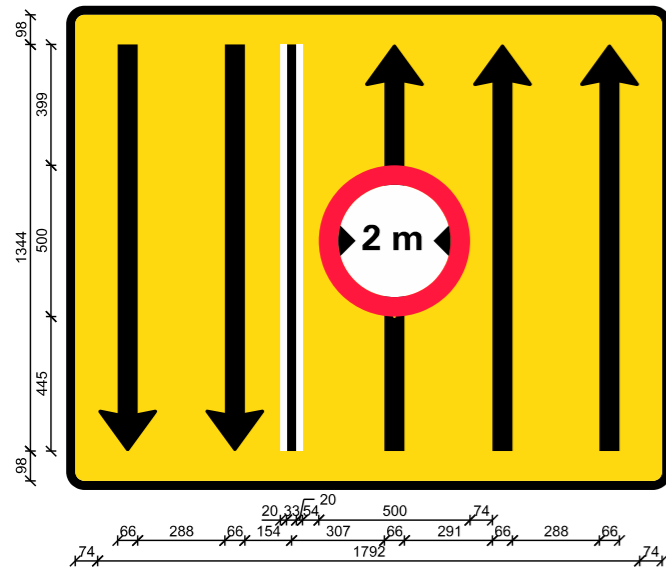
Note for E16.3.50:

Højde=160cm
 Brede=200cm
 Areal=3.20m²
 V=170/240mm
 Pilbredde=66mm
 Materiale typer:
 Bund - type 3
 Ramme, tekst og pil - type 2
 Forbudstavle - 50cm - type 4
 Hvid - type 3



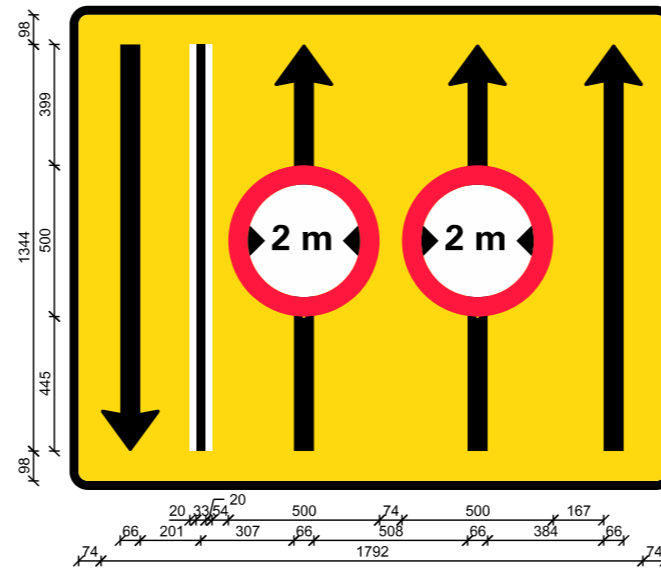
Note for E16.3.51:

Højde=160cm
 Brede=160cm
 Areal=2.56m²
 V=170/240mm
 Pilbredde=66mm
 Materiale typer:
 Bund - type 3
 Ramme, tekst og pil - type 2
 Forbudstavle - 50cm - type 4
 Hvid - type 3



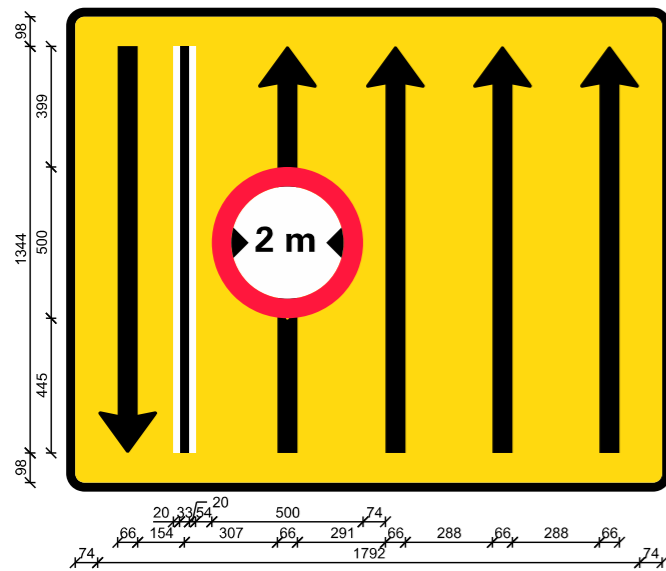
Note for E16.3.52:

Højde=160cm
 Brede=200cm
 Areal=3.20m²
 V=170/240mm
 Pilbredde=66mm
 Materiale typer:
 Bund - type 3
 Ramme, tekst og pil - type 2
 Forbudstavle - 50cm - type 4
 Hvid - type 3




Note for E16.3.53:

Højde=160cm
 Brede=200cm
 Areal=3.20m²
 V=170/240mm
 Pilbredde=66mm
 Materiale typer:
 Bund - type 3
 Ramme, tekst og pil - type 2
 Forbudstavle - 50cm - type 4
 Hvid - type 3

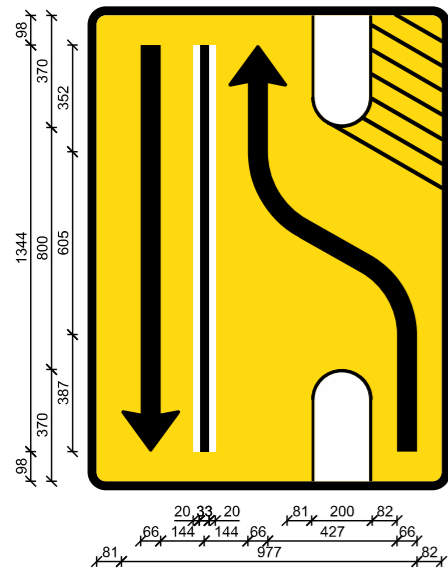


Note for E16.3.54:

Højde=160cm
 Brede=200cm
 Areal=3.20m²
 V=170/240mm
 Pilbredde=66mm
 Materiale typer:
 Bund - type 3
 Ramme, tekst og pil - type 2
 Forbudstavle - 50cm - type 4
 Hvid - type 3

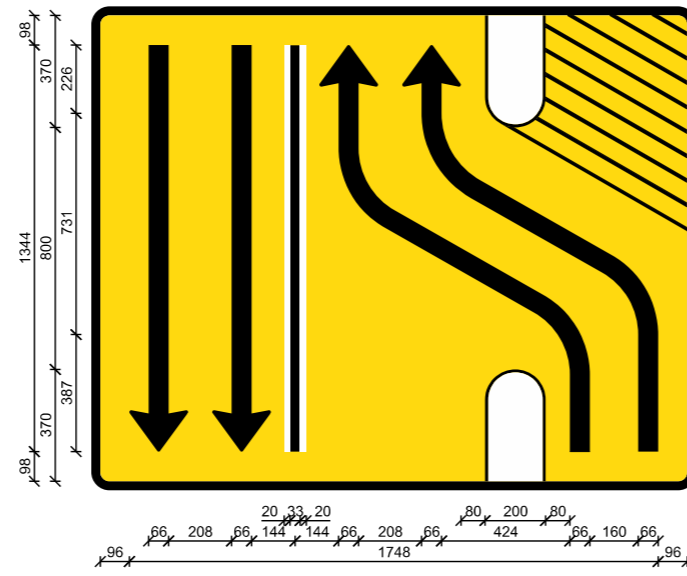
Afmærkning af vejarbejder på motorveje		
Særlige varianter af E16,6,xx vognbaneforløb til brug ved vejarbejde		
2. del		
Alle motorveje		
	Date Sep. 2017	Page nr. M0607

Særlige varianter af E16 vognbaneforløb til brug ved vejarbejde (8. del)



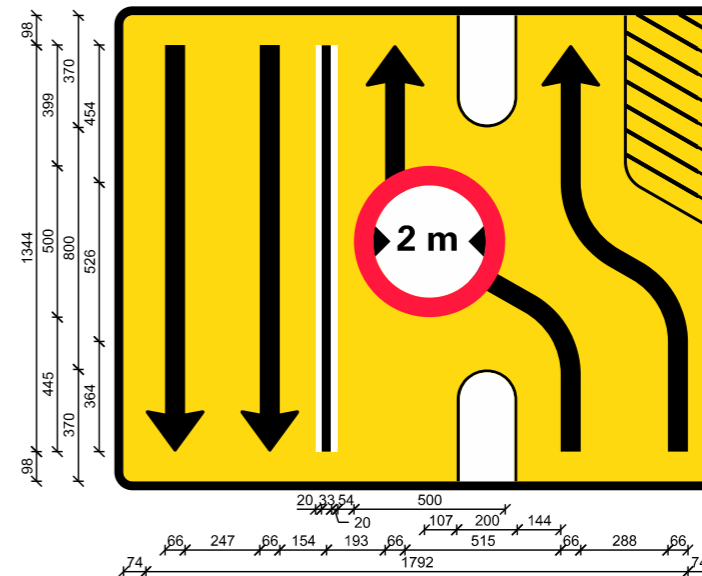
Note for E16.3.60:

Højde=160cm
 Brede=120cm
 Areal=1.92m²
 V=170/240mm
 Pålbredde=66mm
 Materiale typer:
 Bund - type 3
 Ramme, tekst og pil - type 2
 Hvid - type 3



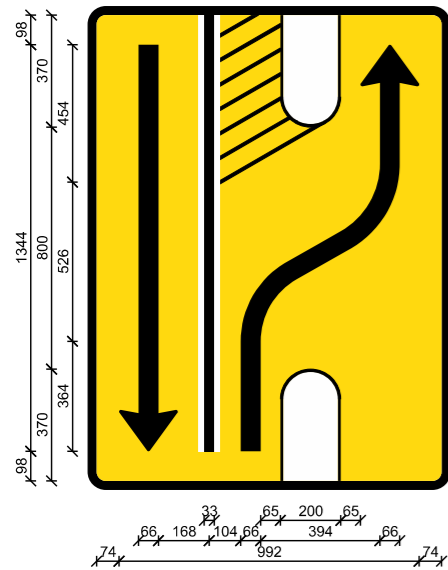
Note for E16.3.62:

Højde=160cm
 Brede=200cm
 Areal=3.20m²
 V=170/240mm
 Pålbredde=66mm
 Materiale typer:
 Bund - type 3
 Ramme, tekst og pil - type 2
 Hvid - type 3



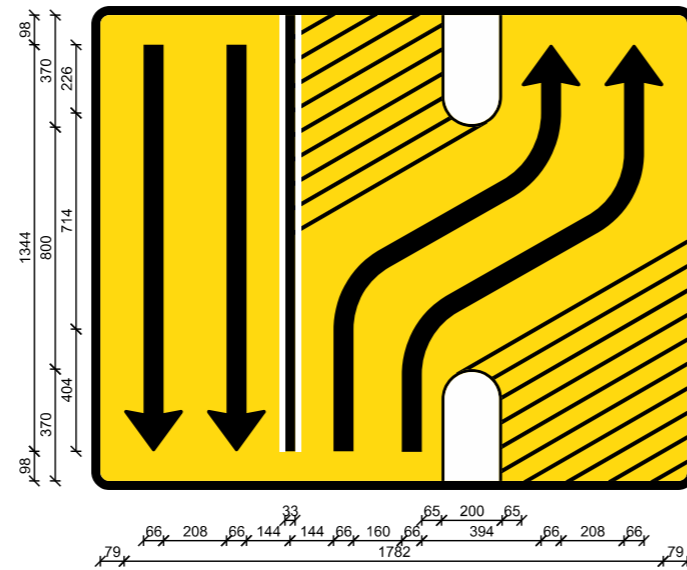
Note for E16.3.64:

Højde=160cm
 Brede=200cm
 Areal=3.20m²
 V=170/240mm
 Pålbredde=66mm
 Materiale typer:
 Bund - type 3
 Ramme, tekst og pil - type 2
 Forbudstavle - 50cm - type 4
 Hvid - type 3



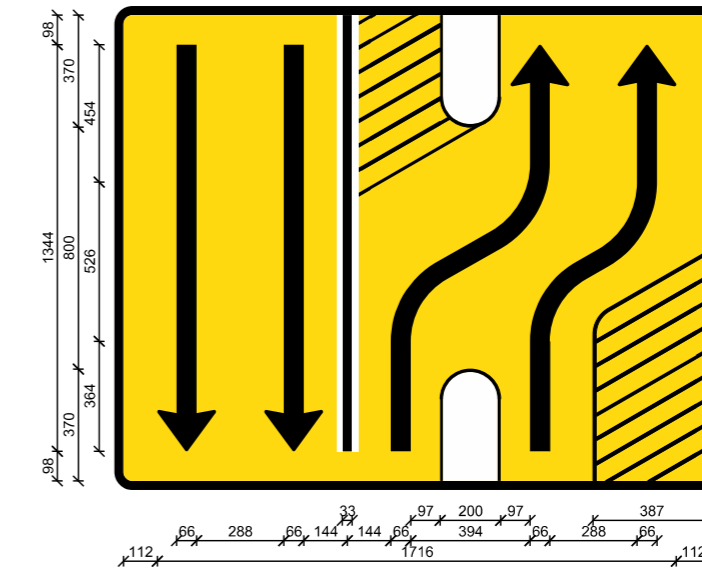
Note for E16.3.61:

Højde=160cm
 Brede=120cm
 Areal=1.92m²
 V=170/240mm
 Pålbredde=66mm
 Materiale typer:
 Bund - type 3
 Ramme, tekst og pil - type 2
 Hvid - type 3



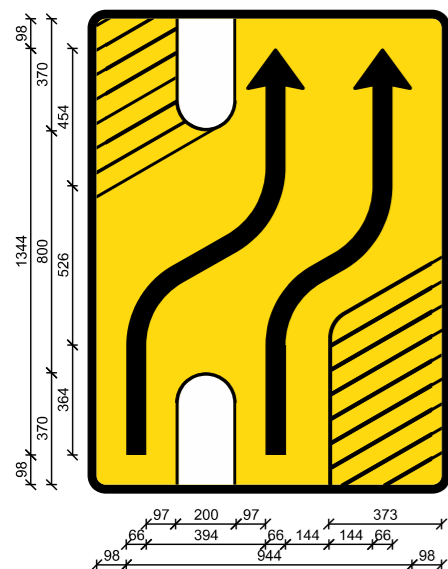
Note for E16.3.63:

Højde=160cm
 Brede=200cm
 Areal=3.20m²
 V=170/240mm
 Pålbredde=66mm
 Materiale typer:
 Bund - type 3
 Ramme, tekst og pil - type 2
 Hvid - type 3
 KPF=30mm



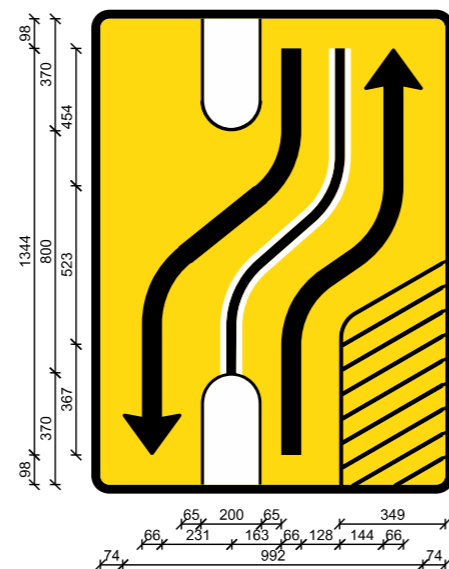
Note for E16.3.65:

Højde=160cm
 Brede=200cm
 Areal=3.20m²
 V=170/240mm
 Pålbredde=66mm
 Materiale typer:
 Bund - type 3
 Ramme, tekst og pil - type 2
 Hvid - type 3
 KPF=30mm




Note for E16.3.66:

Højde=160cm
 Brede=120cm
 Areal=1.92m²
 V=170/240mm
 Pålbredde=66mm
 Materiale typer:
 Bund - type 3
 Ramme, tekst og pil - type 2
 Hvid - type 3

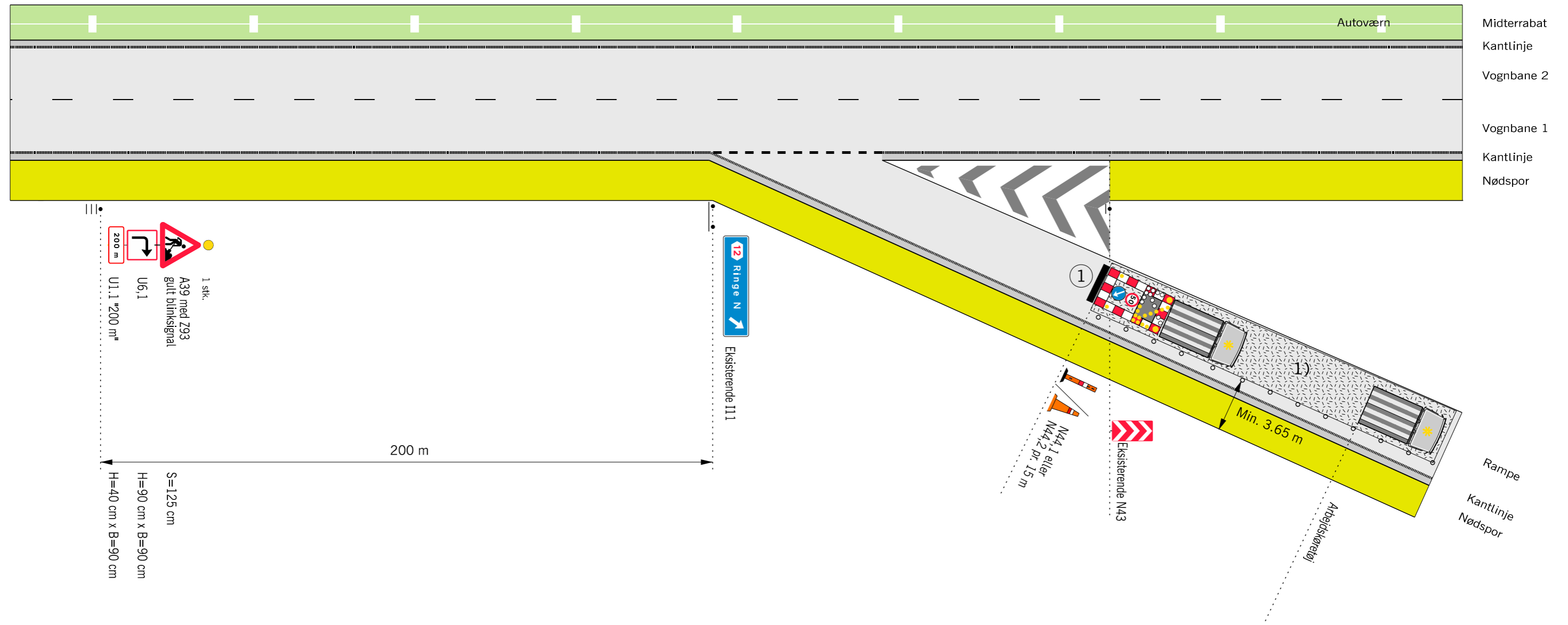


Note for E16.3.67:

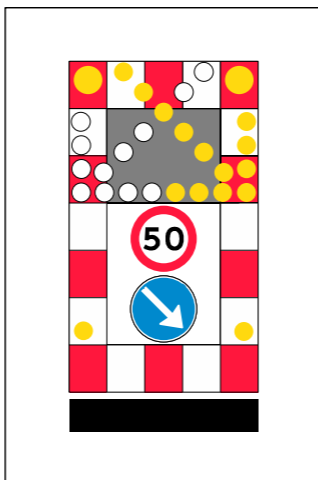
Højde=160cm
 Brede=120cm
 Areal=1.92m²
 V=170/240mm
 Pålbredde=66mm
 Materiale typer:
 Bund - type 3
 Ramme, tekst og pil - type 2
 Hvid - type 3

Afmærkning af vejarbejder på motorveje		
Særlige varianter af E16,7,xx vognbaneforløb til brug ved vejarbejde		
Alle motorveje		
 Vejdirektoratet	Date: Sep. 2017	Page nr.: M0608

Bevægeligt vejarbejde på frakørselsrampe tæt på motorvejen "med nødspor"



1) Arbejds køretøj med TMA og gul lyspil



Anvendes ved følgende arbejder:

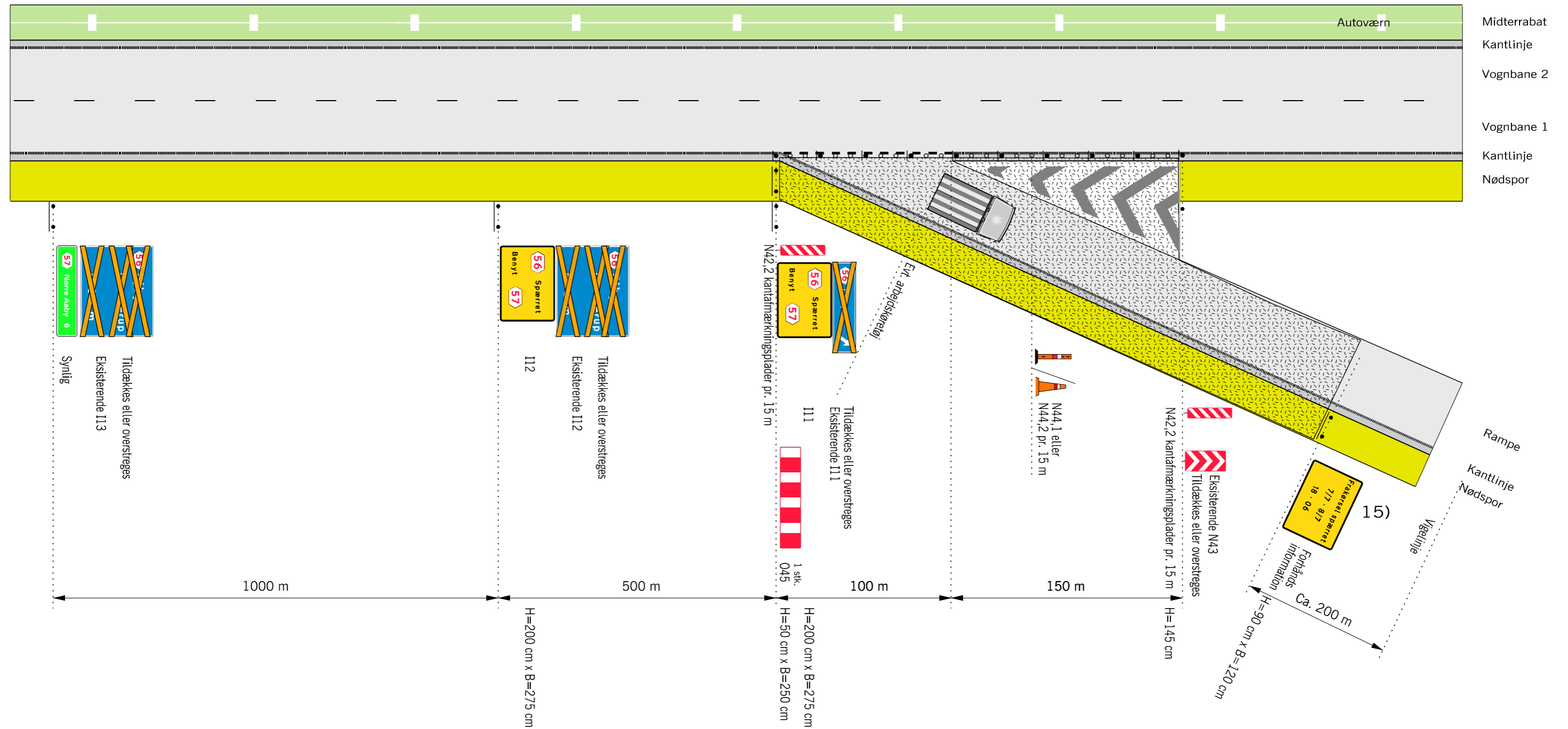
- Asfaltreparationer
- Autoværn og tavler
- Kørebaneafmærkning
- Revneforsegling og lignende

Husk beskyttelsesniveau

- 1) N 44 markeringskeglerne kan undlades, når hele arbejdet udføres som maskinelt vejarbejde, og længden af arbejdsområdet er max. 100 m.
- Z 93 Gult blinksignal
- TMA
- ⋯ Længdeafspærring enten N44.1 eller N44.2
- ▭ Arbejdsområde
- V Hastighedsbegrænsningen langs arbejdsområdet

Afmærkning af vejarbejder på motorveje		
Bevægeligt vejarbejde på frakørselsrampe		
Tæt på motorvejen		
Alle motorveje		V ≤ 50 km/h
Vejdirektoratet	Date Sep. 2017	Page nr. M0701

Reduceret afmærkning ved kortvarig spærring af frakørselsrampe



Husk beskyttelsesniveau

Anvendes ved følgende arbejder:

- Asfaltreparationer
- Revneforsegling og lignende

15) Informationstavlen bør opsættes min. 10 - 14 dage før

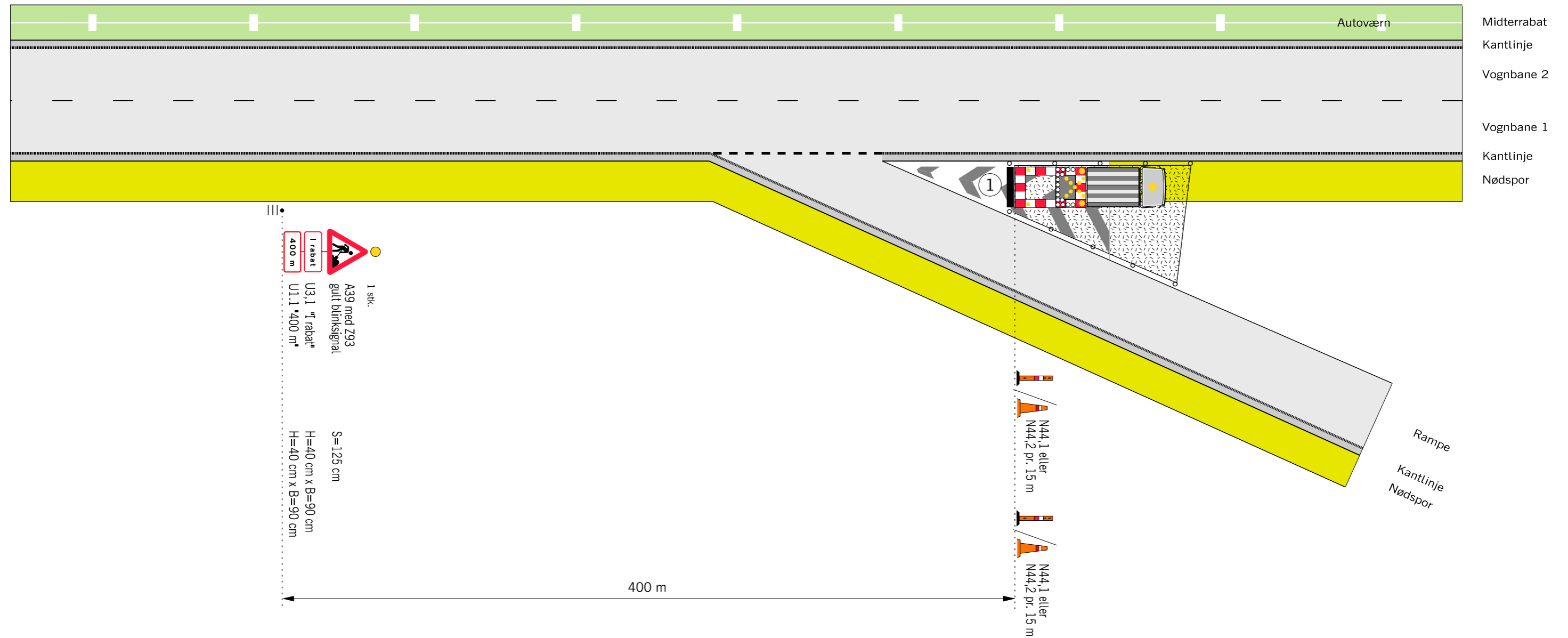
• • • • Længdeafspærring pr. 5 m

Arbejdsområde

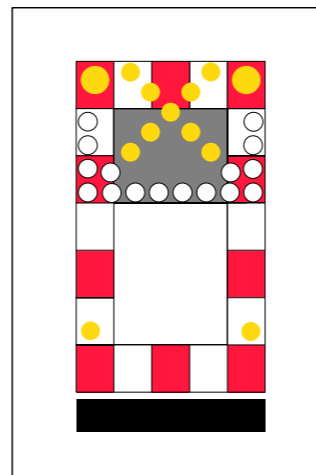
V Hastighedsbegrænsningen langs arbejdsområdet

Afmærkning af vejarbejder på motorveje		
Reduceret afmærkning ved kortvarig spærring af frakørselsrampe		
Alle motorveje V ≤ 50 km/h		
	Date Sep. 2017	Page nr. M0702

Kortvarigt vejarbejde ved spærreflade på frakørselsrampe



1 Arbejdsretøj med TMA og gult blinkende kryds



Anvendes ved følgende arbejder:

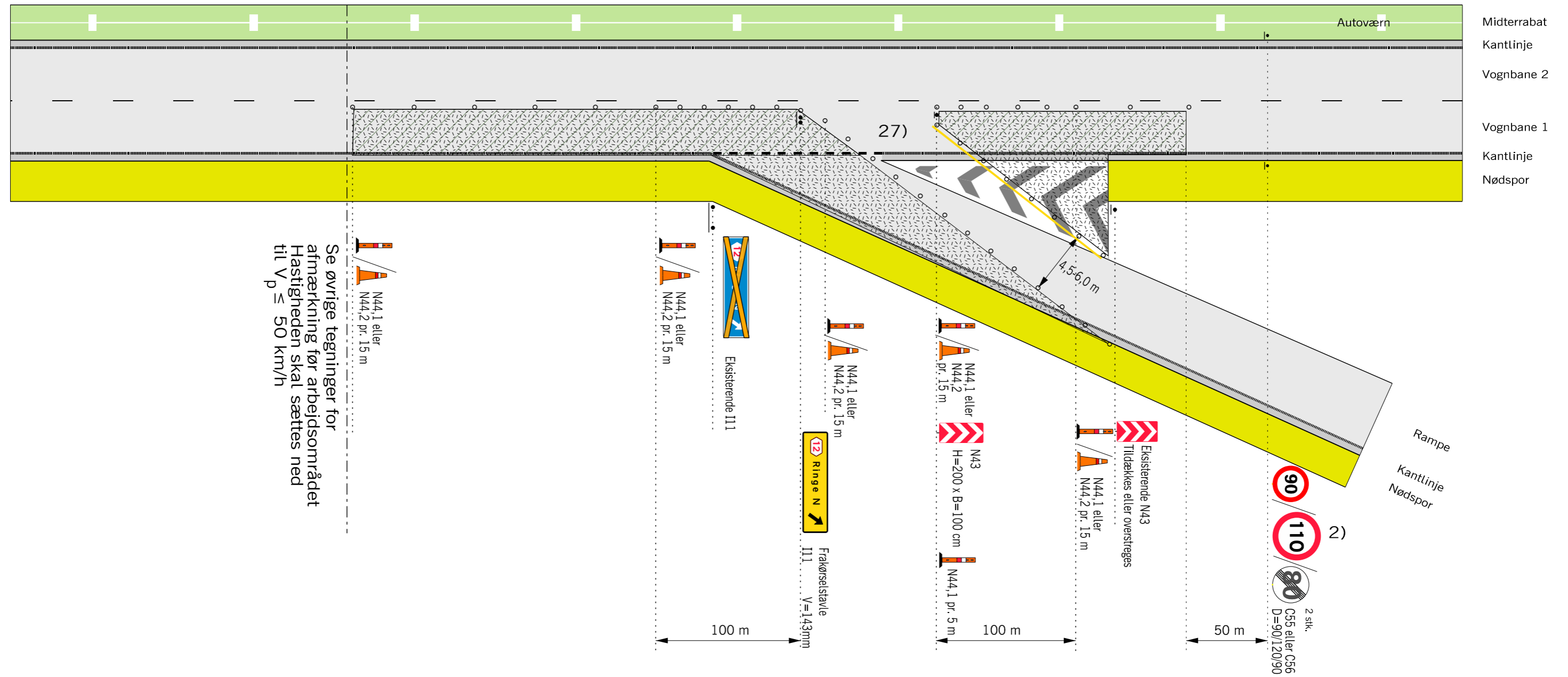
- Asfaltreparationer
- Kantbaneafmærkning
- Kørebaneafmærkning
- Tavlearbejder og lignende

Husk beskyttelsesniveau

- Z 93 Gult blinksignal
- TMA
- Længdeafspærring enten N44.1 eller N44.2
- ▭ Arbejdsområde
- V Hastighedsbegrænsningen langs arbejdsområdet

Afmærkning af vejarbejder på motorveje		
Kortvarigt vejarbejde ved spærreflade på frakørselsrampe		
Alle motorveje		V ≤ 130 km/h
Vejdirektoratet	Date Sep. 2017	Page nr. M0703

Kortvarigt vejarbejde i vognbane 1 ved frakørselsrampe



Se øvrige tegninger for afmærkning før arbejdsområdet til $V_p \leq 50$ km/h

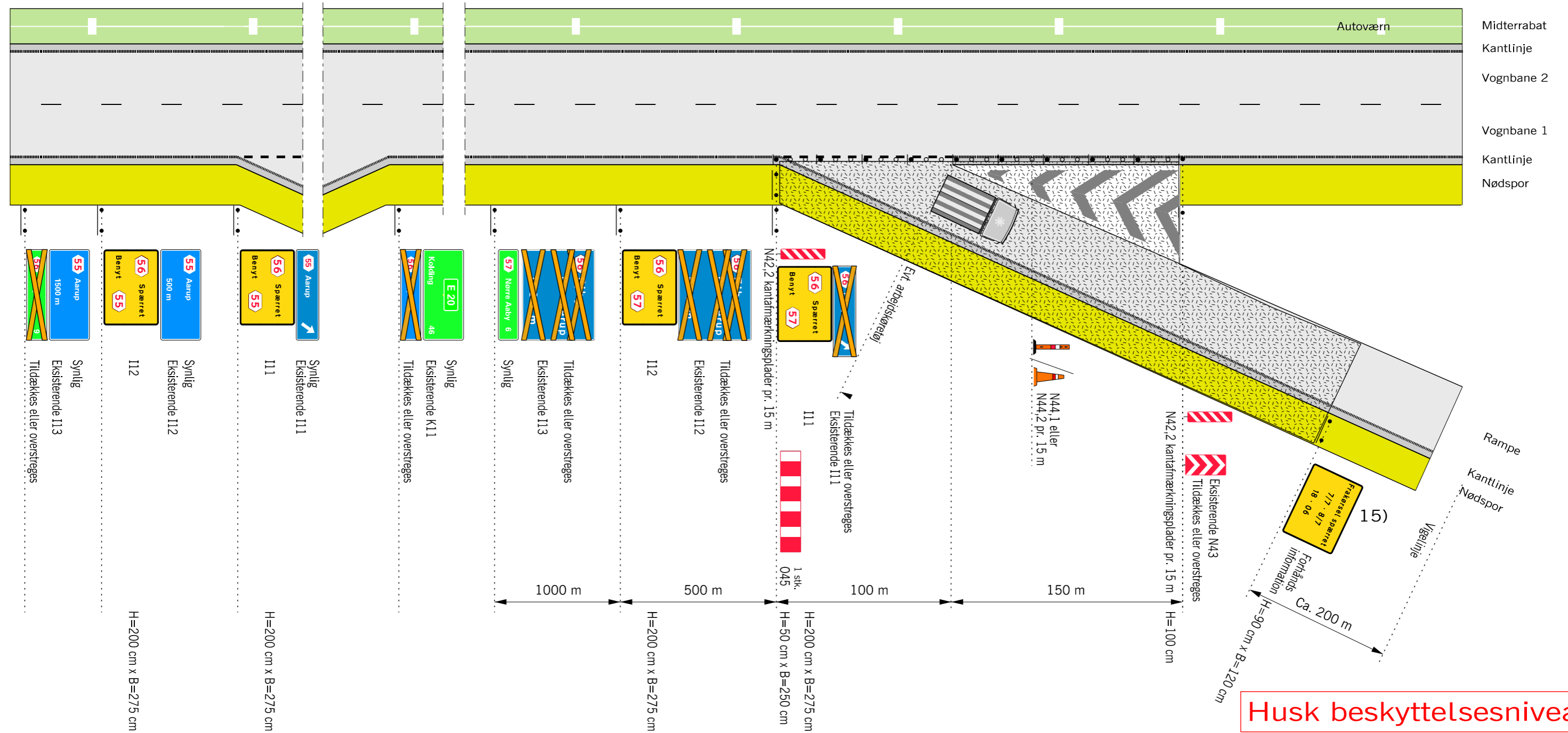
Husk beskyttelsesniveau

Anvendes ved følgende arbejder:
 - Asfaltreparationer
 - Kørebaneafmærkning
 - Revneforsegling og lignende

- 27) Passagen til frakørselsrampen ændres afhængigt af arbejdets fremdrift.
- Gul afstribning
- Længdeferspærring enten N44.1 eller N44.2
- Arbejdsområde
- Hastighedsbegrænsningen langs arbejdsområdet

Afmærkning af vejarbejder på motorveje		
Kortvarigt vejarbejde i vognbane 1 ved frakørselsrampe		
Alle motorveje		$V \leq 50$ km/h
	Date: Sep. 2017	Page nr.: M0704

Spærring af frakørselsrampe med omkørsel før rampen



Husk beskyttelsesniveau

Husk omkørselsvejvisning på skærende veje.
Hvis arbejdsområdet er tættere end 60 m fra divergenspunktet skal vognbane 1 lukkes ved kortvarige arbejder.

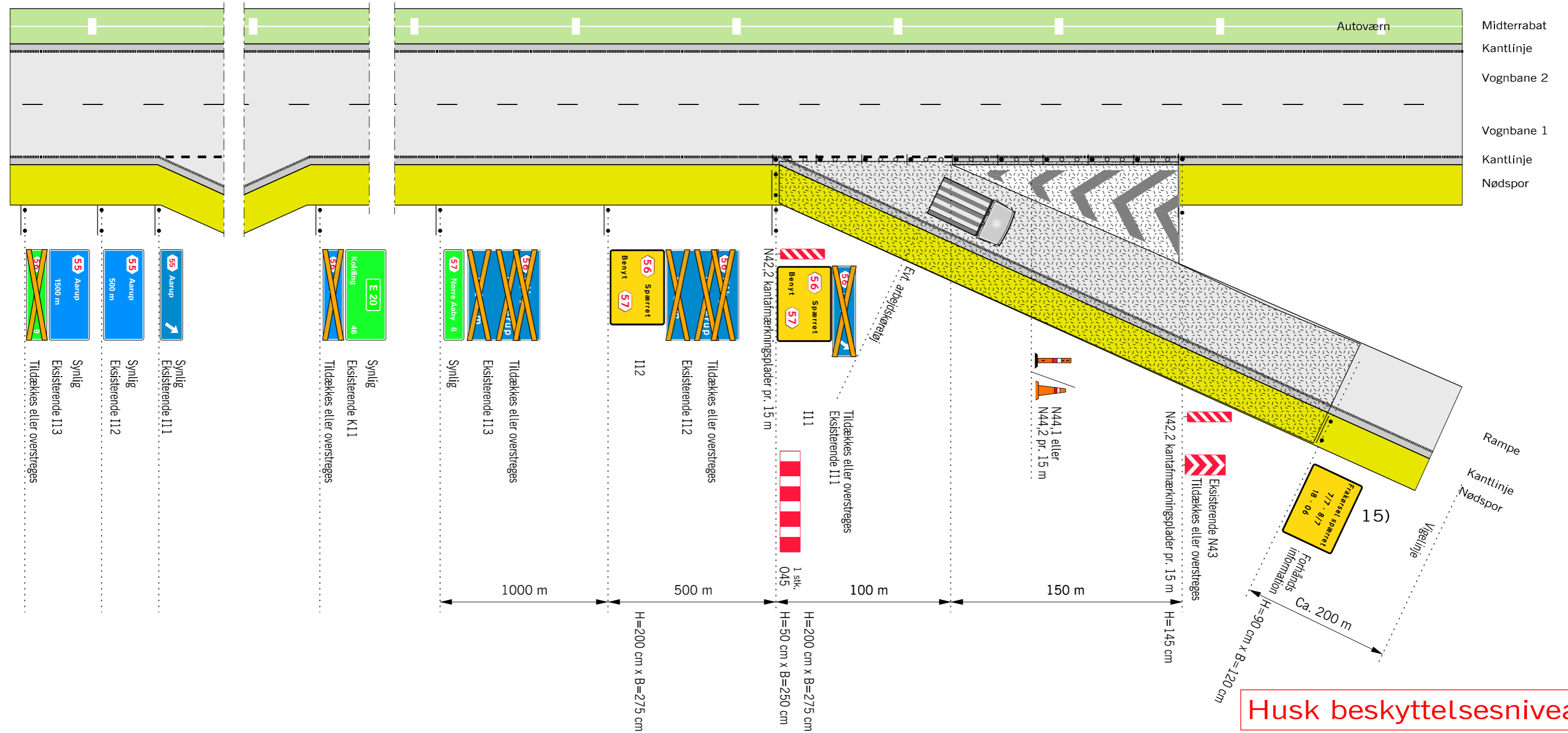
Ved længerevarende arbejde kan opsættes trafikværn jf. M0500

- 15) Tavlen bør opsættes min. 10 dage før spærringen af frakørselsrampen.
- • • Længdeafspærring enten N44.1 eller N44.2
- Arbejdsområde
- V Hastighedsbegrænsningen langs arbejdsområdet

Anvendes ved følgende arbejder:
- Asfaltreparationer
- Revneforsegling
og lignende

Afmærkning af vejarbejder på motorveje		
Spærring af frakørselsrampe med omkørsel før rampen		
Alle motorveje	V ≤ 130 km/h	
	Date: Sep. 2017	Page nr.: M0705

Spærring af frakørselsrampe med omkørsel efter rampen



Husk beskyttelsesniveau

Husk omkørselsvejvisning på skærende veje.
Hvis arbejdsområdet er tættere end 60 m fra divergenspunktet skal vognbane 1 lukkes ved kortvarige arbejder.

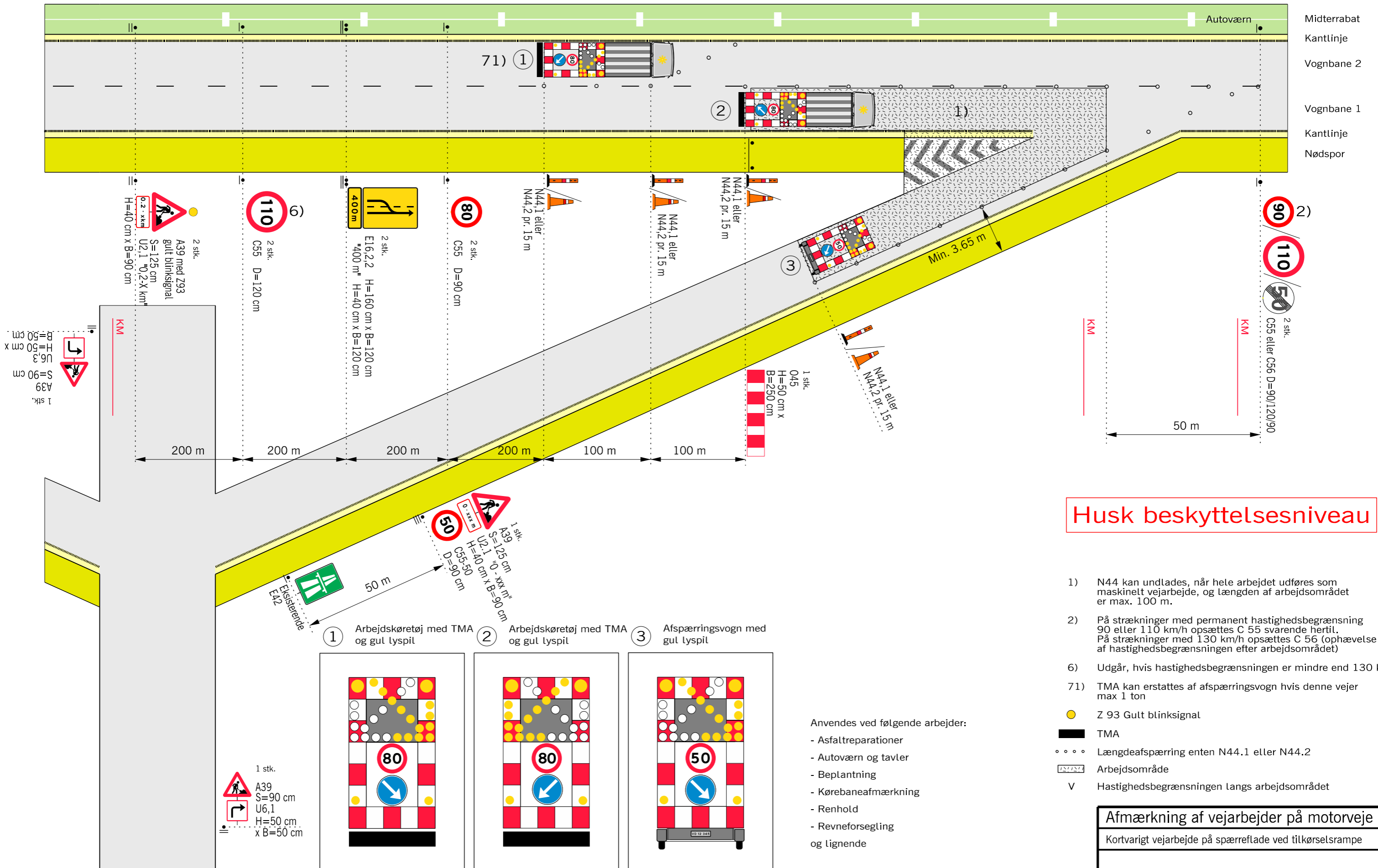
Ved længerevarende arbejde kan opsættes trafikværn jf. M0500

- 15) Tavlen bør opsættes min. 10 dage før spærringen af frakørselsrampen.
- • • Længdeafspærring enten N44.1 eller N44.2
- Arbejdsområde
- V Hastighedsbegrænsningen langs arbejdsområdet

Anvendes ved følgende arbejder:
- Asfaltreparationer
- Revneforsegling
og lignende

Afmærkning af vejarbejder på motorveje		
Spærring af frakørselsrampe med omkørsel efter rampen		
Alle motorveje	V ≤ 130 km/h	
	Date: Sep. 2017	Page nr.: M0706

Kortvarigt vejarbejde på spærreflade ved tilkørselsrampe

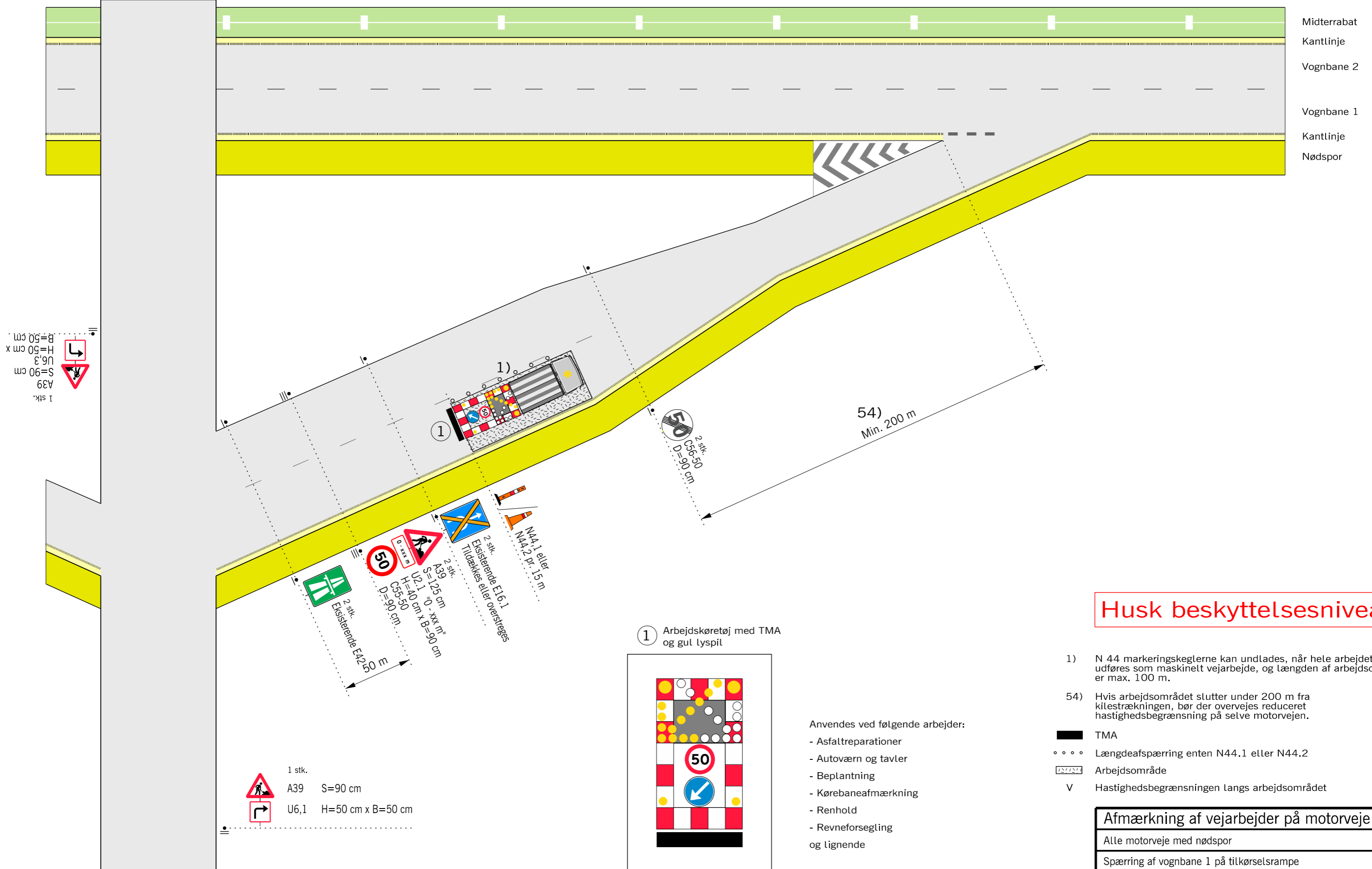


Husk beskyttelsesniveau

- 1) N44 kan undlades, når hele arbejdet udføres som maskinelt vejarbejde, og længden af arbejdsområdet er max. 100 m.
 - 2) På strækninger med permanent hastighedsbegrænsning 90 eller 110 km/h opsættes C 55 svarende hertil. På strækninger med 130 km/h opsættes C 56 (ophævelse af hastighedsbegrænsningen efter arbejdsområdet)
 - 6) Udgår, hvis hastighedsbegrænsningen er mindre end 130 km/h
 - 71) TMA kan erstattes af afspærringsvogn hvis denne vejer max 1 ton
- Z 93 Gult blinksignal
 - TMA
 - Længdefspærring enten N44.1 eller N44.2
 - ▭ Arbejdsområde
 - V Hastighedsbegrænsningen langs arbejdsområdet

Afmærkning af vejarbejder på motorveje		
Kortvarigt vejarbejde på spærreflade ved tilkørselsrampe		
Anvendelse af diverse afmærkning		V = 50 km/h
	Date: Sep. 2017	Page nr.: M0707

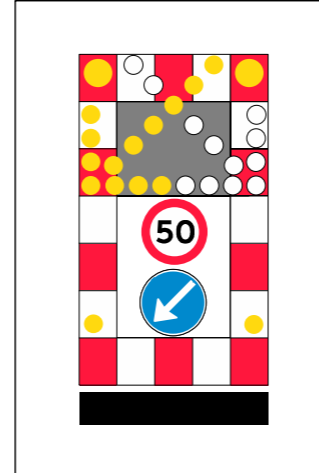
Spærring af vognbane 1 på tilkørselsrampe



Husk beskyttelsesniveau

- 1) N 44 markeringskeglerne kan undlades, når hele arbejdet udføres som maskinelt vejarbejde, og længden af arbejdsområdet er max. 100 m.
 - 54) Hvis arbejdsområdet slutter under 200 m fra kilestrækningen, bør der overvejes reduceret hastighedsbegrænsning på selve motorvejen.
- TMA
 - Længdeafspærring enten N44.1 eller N44.2
 - Arbejdsområde
 - Hastighedsbegrænsningen langs arbejdsområdet

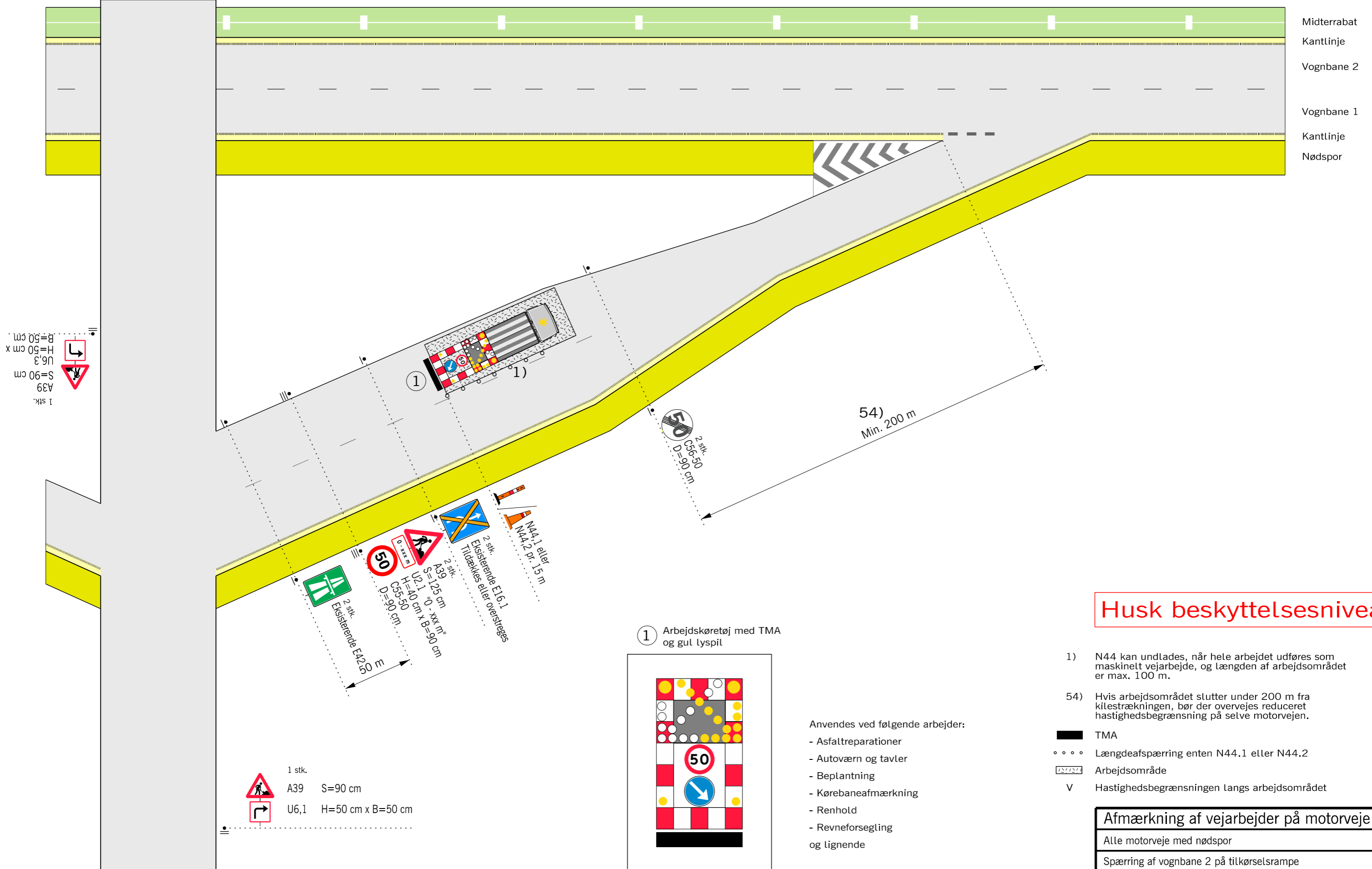
1) Arbejdskøretøj med TMA og gul lyspil



- Anvendes ved følgende arbejder:
- Asfaltreparationer
 - Autoværn og tavler
 - Beplantning
 - Kørebaneafmærkning
 - Renhold
 - Revneforsegling og lignende

Afmærkning af vejarbejder på motorveje		
Alle motorveje med nødspor		
Spærring af vognbane 1 på tilkørselsrampe		
2-sporet tilkørselsrampe		V = 50 km/h
	Date: Sep. 2017	Page nr.: M0709

Spærring af vognbane 2 på tilkørselsrampe

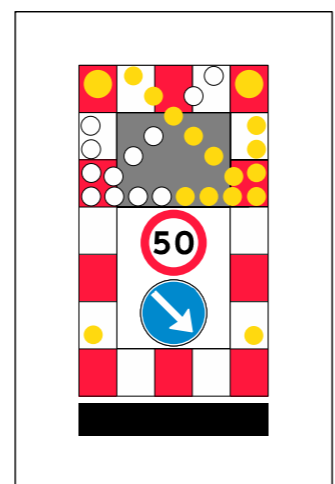


1 stk.
A39 S=90 cm
U6.3 H=50 cm x B=50 cm

1 stk.
A39 S=90 cm
U6,1 H=50 cm x B=50 cm

2 stk. Eksisterende E42.50
2 stk. A39 S=125 cm H=40 cm x B=90 cm U2.1 0-xxx m D=90 cm
2 stk. Eksisterende E16.1 Tildækkes eller overstreges
N44.1 eller N44.2 pr. 15 m

1 Arbejdskøretøj med TMA og gul lyspil



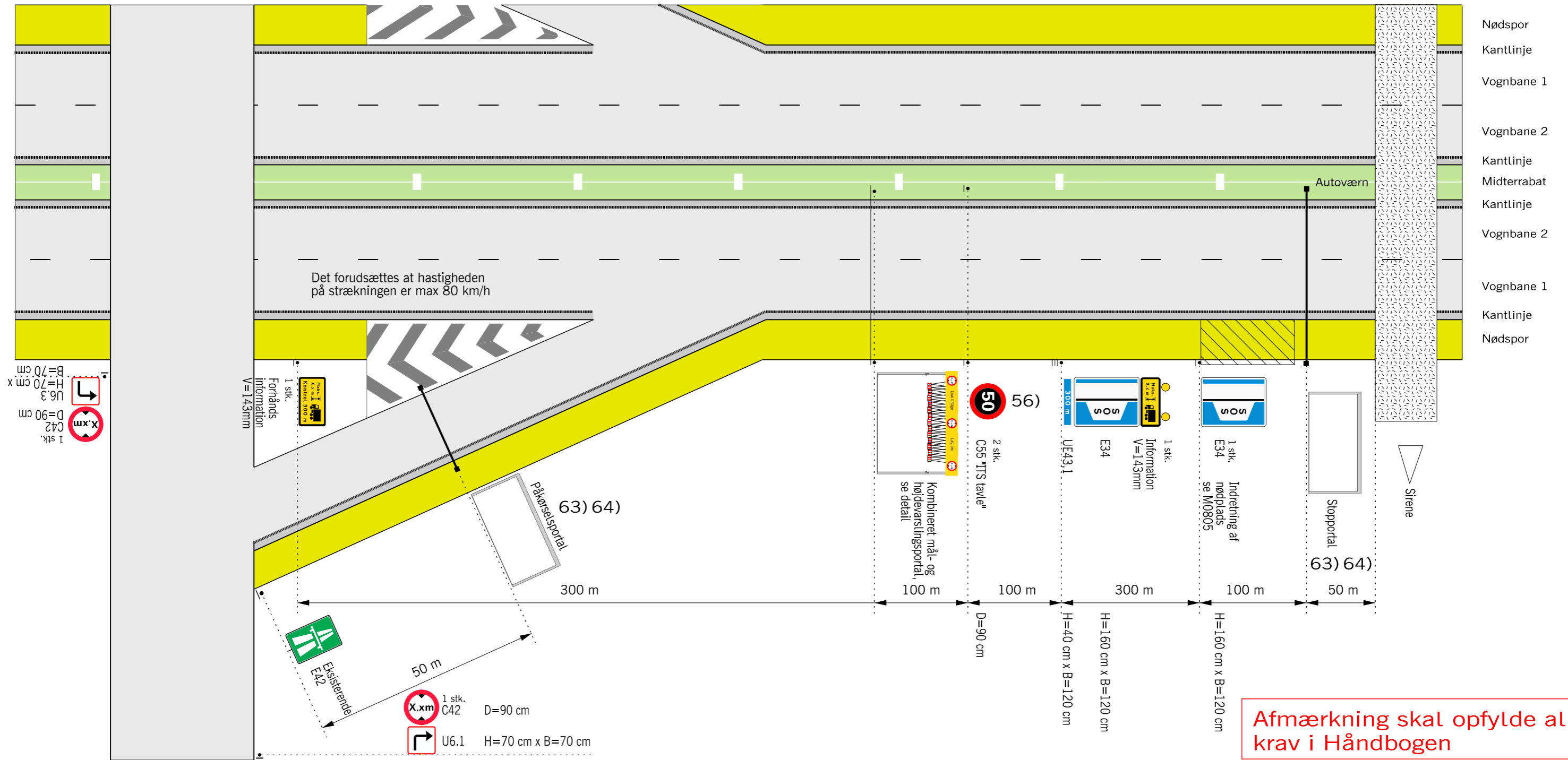
- Anvendes ved følgende arbejder:
- Asfaltreparationer
 - Autoværn og tavler
 - Beplantning
 - Kørebaneafmærkning
 - Renhold
 - Revneforsegling og lignende

Husk beskyttelsesniveau

- 1) N44 kan undlades, når hele arbejdet udføres som maskinelt vejarbejde, og længden af arbejdsområdet er max. 100 m.
 - 54) Hvis arbejdsområdet slutter under 200 m fra kilestrækningen, bør der overvejes reduceret hastighedsbegrænsning på selve motorvejen.
- TMA
 - Længdeafspærring enten N44.1 eller N44.2
 - ▭ Arbejdsområde
 - V Hastighedsbegrænsningen langs arbejdsområdet

Afmærkning af vejarbejder på motorveje		
Alle motorveje med nødspor		
Spærring af vognbane 2 på tilkørselsrampe		
2-sporet tilkørselsrampe		V = 50 km/h
	Date: Sep. 2017	Page nr.: M0710

Principtegning for højdebegrænsning med stopportal

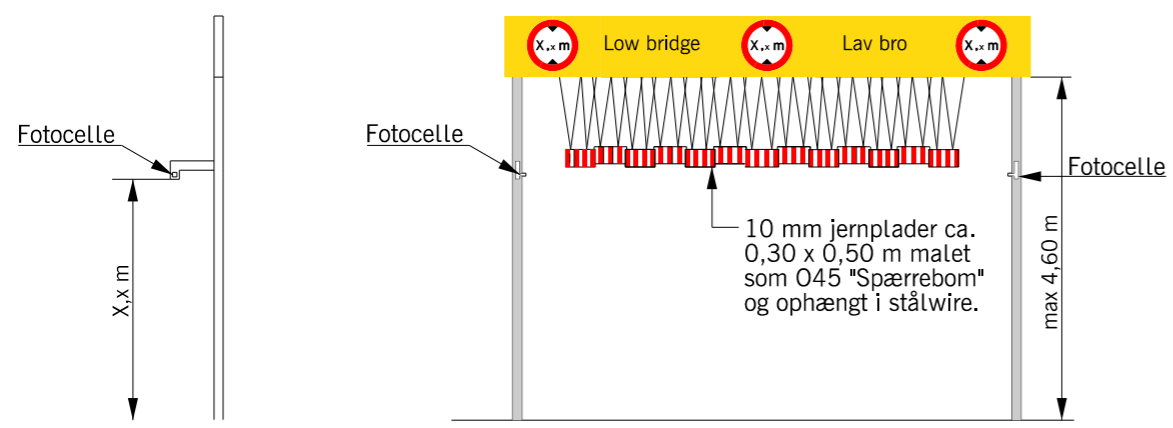


Afmærkning skal opfylde alle krav i Håndbogen

Husk beskyttelsesniveau

Anvendes ved følgende arbejder:
- Broarbejder og lignende

- 63) Stop- og påkørselsportalen opsættes efter aftale med vejmyndigheden
- 64) Stop- og påkørselsportalen se Håndbog om afmærkning af vejarbejder m.m.
- Arbejdsområde
- V Hastighedsbegrænsningen langs arbejdsområdet



Alarmsystemet er f.eks. et fotocelle-system, som er i stand til at skabe en stabil og permanent lysstråle i X,x m højde over vejbanen. Når strålen brydes, aktiveres automatisk gult blinksignal samt en sirene på brostedet. Så snart strålen igen er ubrudt, aktiveres et indstilleligt tidsrelæ, der opretholder signaleringen i det indstillede tidsrum.

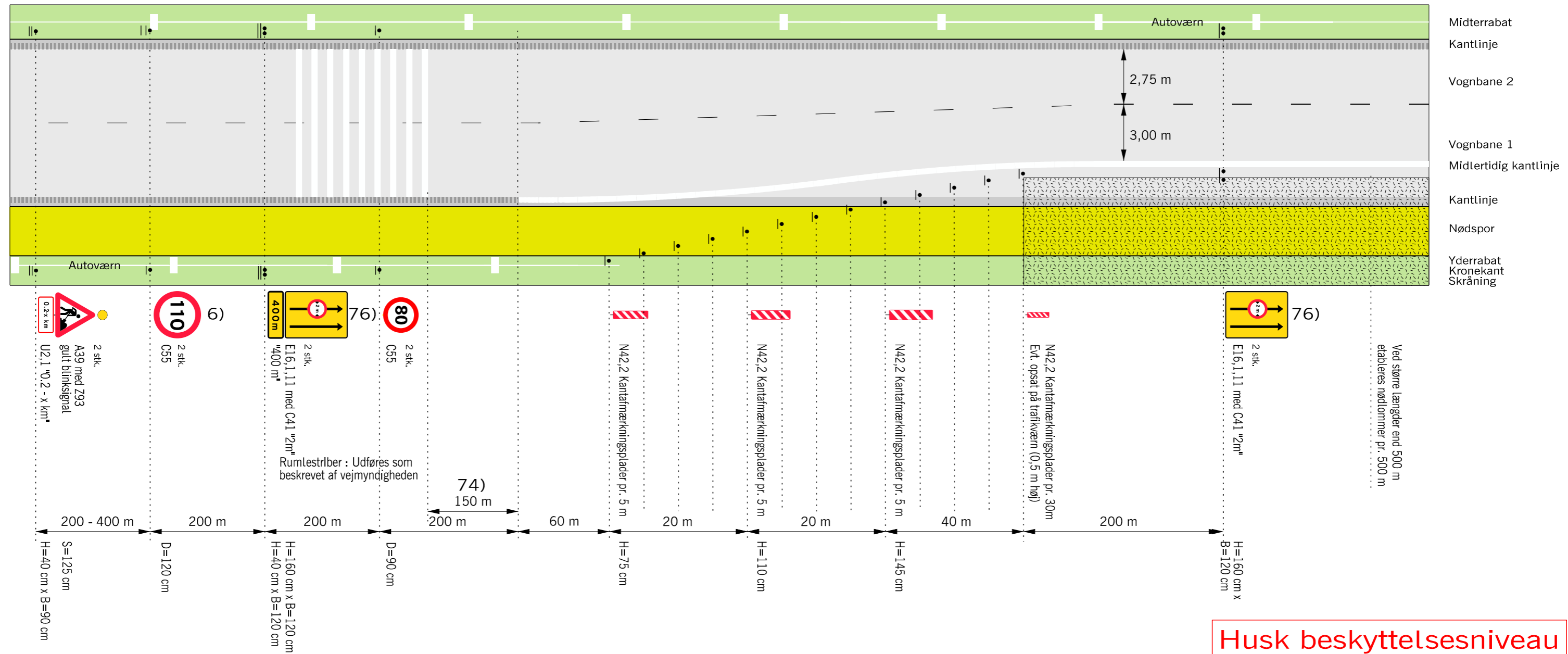
Detail af højdevarslingsportal

Afmærkning i øvrigt i henhold til anden afmærkning af vejarbejde.





Køretøjshøjden X,x m er broens fri højde under arbejdet minus 0,2 m.


Afmærkning af vejarbejder på motorveje		
Højdebegrænsningsportaler		
4 - sporet motorvej		V ≤ 80 km/h
	Date: Sep. 2017	Page nr.: M0800

Principtegning for start af afmærkningsstrækning, 2 spor

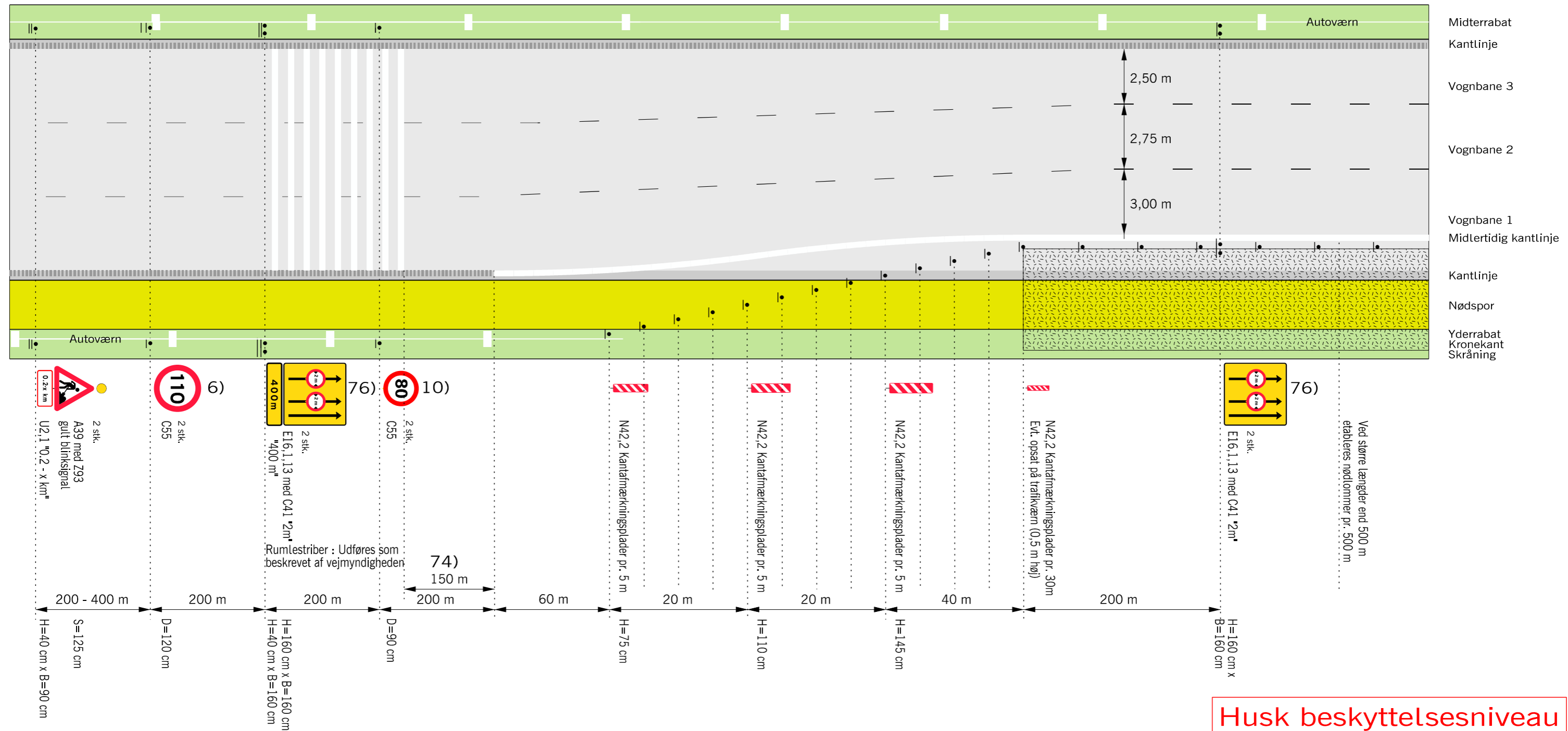


Husk beskyttelsesniveau

- 6) Udgår, hvis hastighedsbegrænsningen er mindre end 130 km/h
- 25) Påkørselsdæmper må udelades, hvis trafikværnet
 - a) tilbageføres udenfor sikkerhedszonen eller
 - b) tilbageføres ind i skråning eller
 - c) tilbageføres bag autoværn
- 74) Rumlestriber skal afsluttes 150 m før starten af forsætningen
- 76) C 41 på E16-tavlen anvendes kun, hvor vognbanebredden er smallere end 2,75 m målt mellem linjerne.
-  Bufferzone, tværgående sikring, længden afh. af produktet
-  Påkørselsdæmper foran trafikværnsende
-  Z 93 Gult blinksignal
-  Arbejdsområde
- V Hastighedsbegrænsningen langs arbejdsområdet

Afmærkning af vejarbejder på motorveje		
Principtegning for start af afmærkningsstrækning		
4 - sporet motorvej		V ≤ 80 km/h
 Vejdirektoratet	Date: Sep. 2017	Page, nr.: M0801

Principtegning for start af afmærkningsstrækning, 3 spor

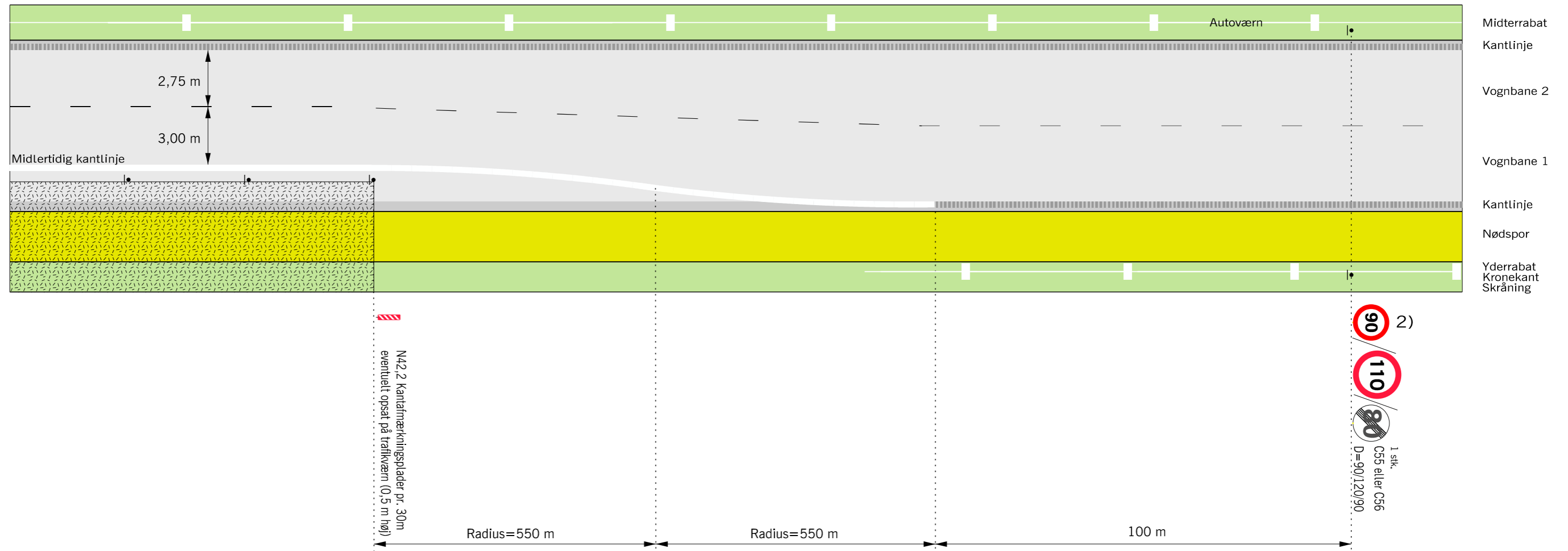


Husk beskyttelsesniveau

- 6) Udgår, hvis hastighedsbegrænsningen er mindre end 130 km/h
- 10) Tavler gentages pr. 1.000 m.
- 74) Rumlestriber skal afsluttes 150 m før starten af forsætningen
- 76) C 41 på E16-tavlen anvendes kun, hvor vognbanebredden er smallere end 2,75 m målt mellem linjerne.
- Z 93 Gult blinksignal
- ▭ Arbejdsområde
- V Hastighedsbegrænsningen langs arbejdsområdet

Afmærkning af vejarbejder på motorveje		
Principtegning for start af afmærkningsstrækning		
6 - sporet motorvej	V ≤ 80 km/h	
Vejdirektoratet	Date: Sep. 2017	Page nr.: M0802

Principtegning for afslutning af afmærkningsstrækning

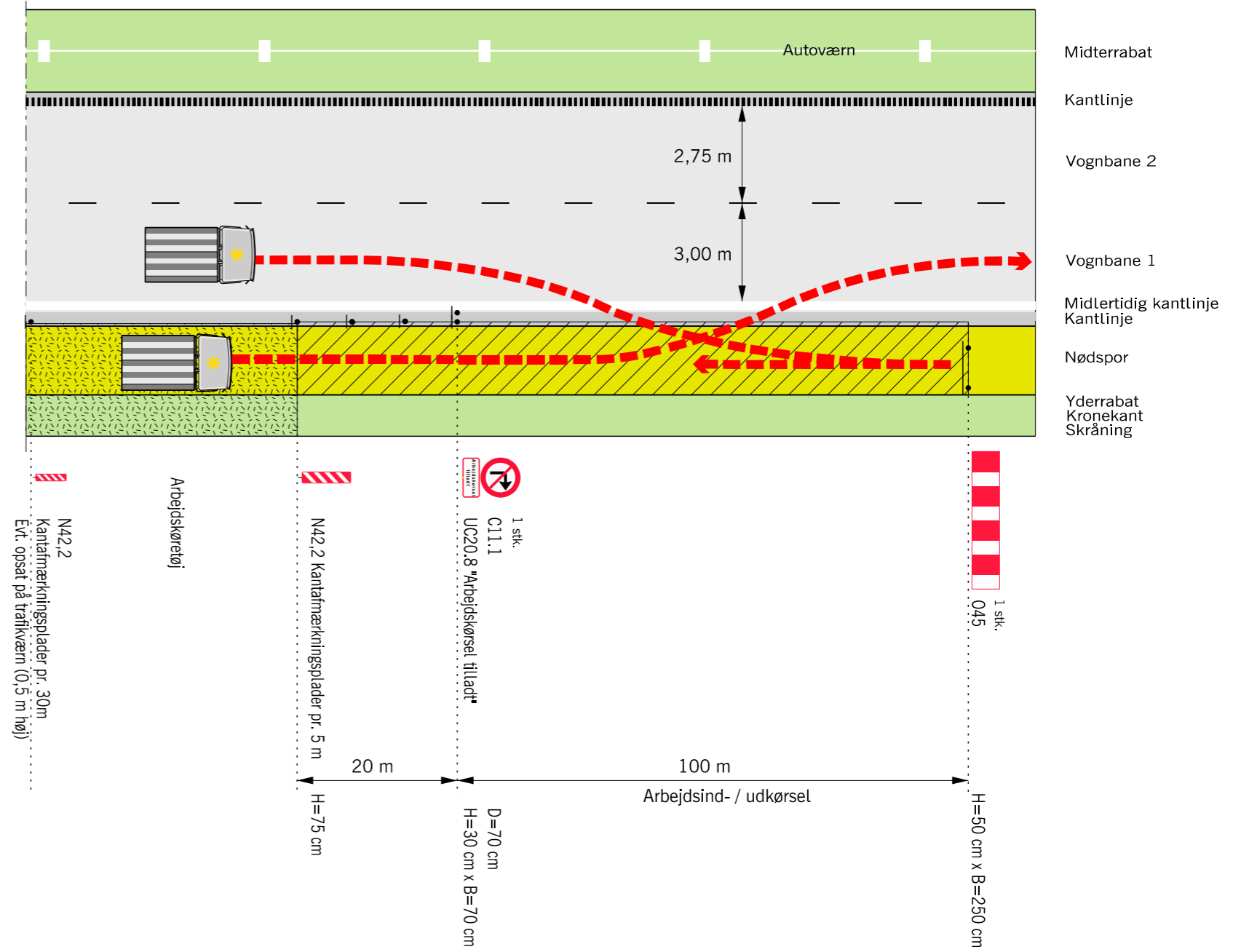
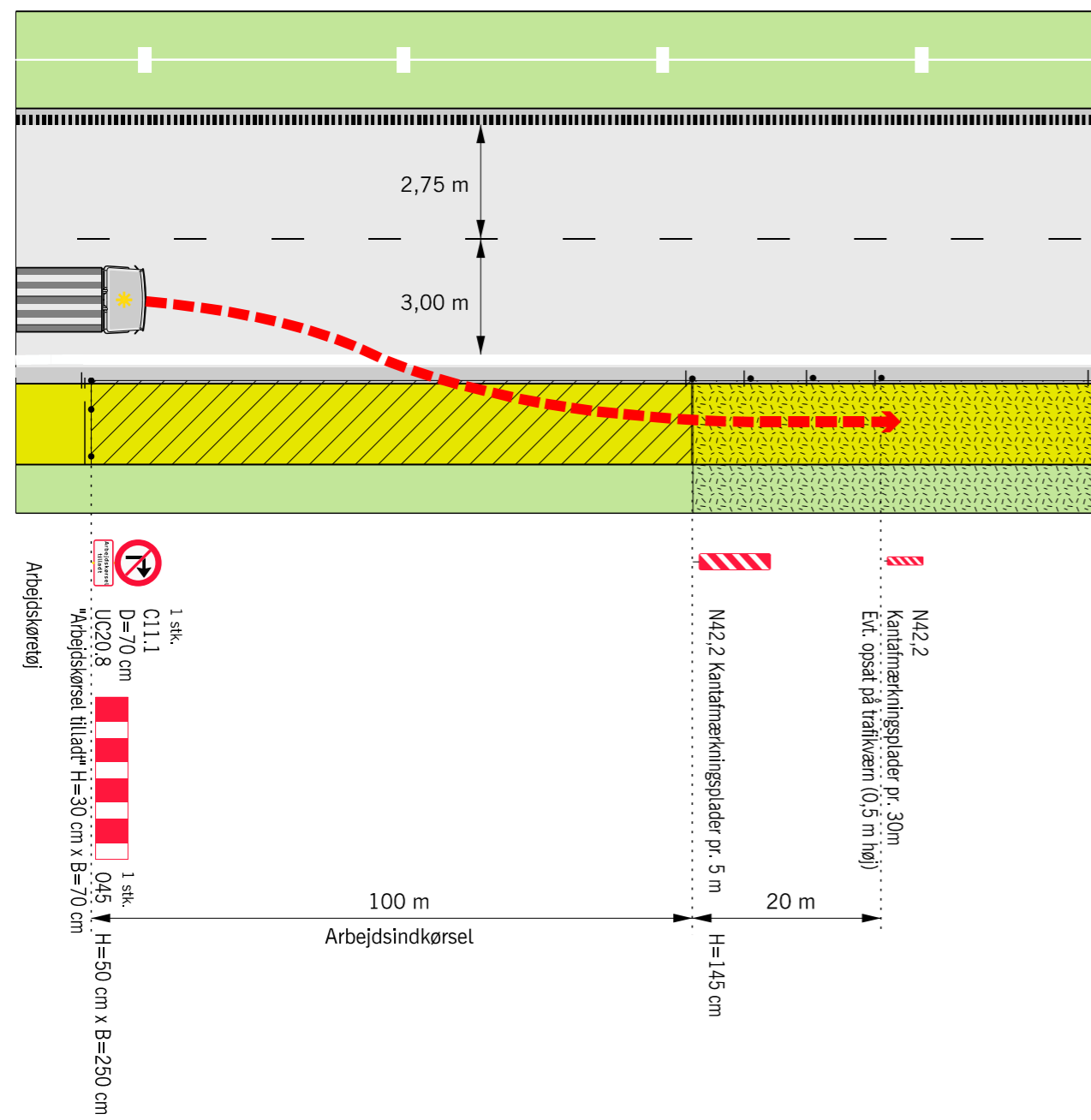


Husk beskyttelsesniveau

- 2) På strækninger med permanent hastighedsbegrænsning 90 eller 110 km/h opsættes C 55 svarende hertil. På strækninger med 130 km/h opsættes C 56 (ophævelse af hastighedsbegrænsningen efter arbejdsområdet)
- Arbejdsområde
- V Hastighedsbegrænsningen langs arbejdsområdet

Afmærkning af vejarbejder på motorveje		
Principtegning for afslutning af afmærkningsstrækning		
4 - sporet motorvej		V ≤ 80 km/h
Vejdirektoratet	Date Sep. 2017	Tegn. nr. M0803

Principtegning for arbejdsadgang i yderside

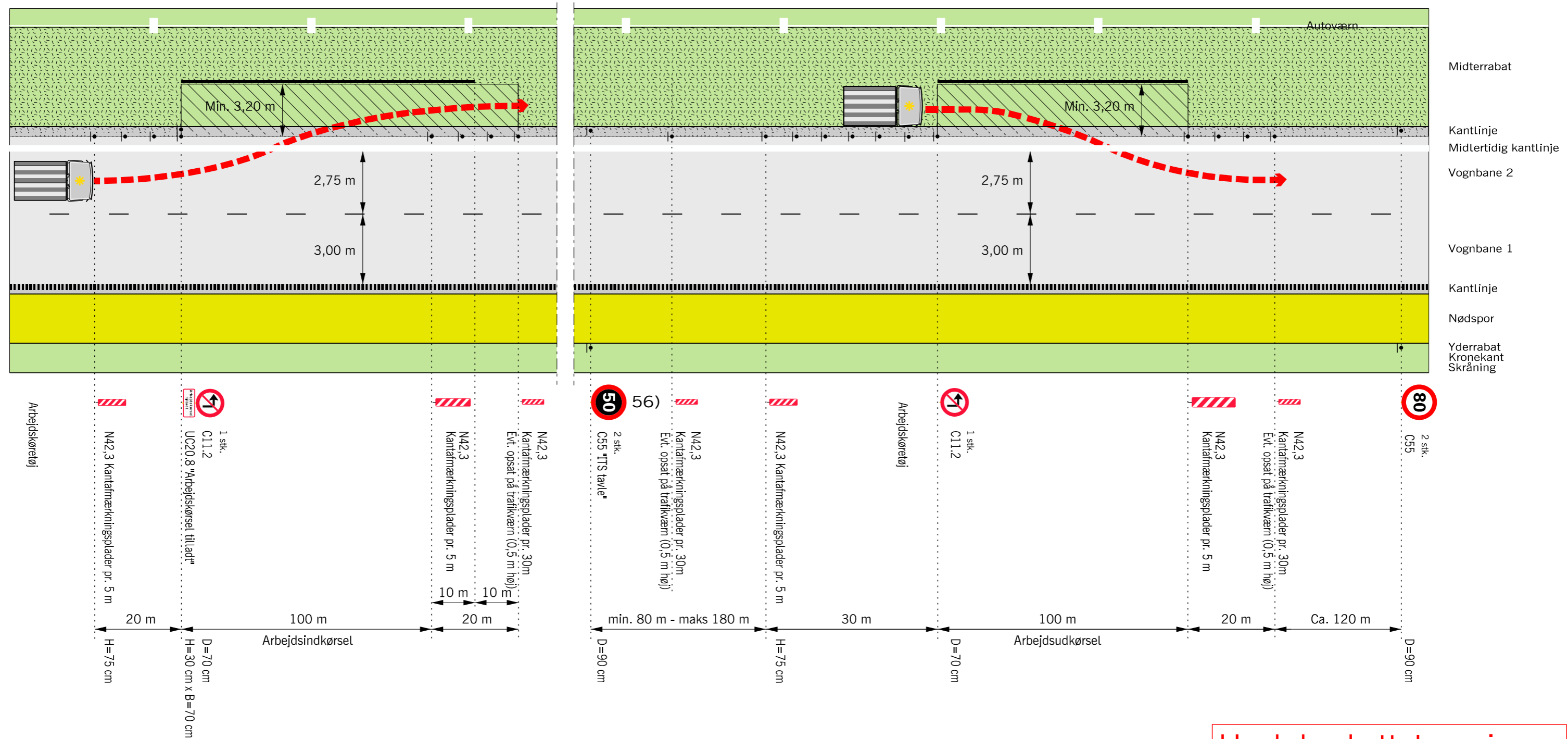


Husk beskyttelsesniveau

- Kørselsretning
- Adgangsvej, belagt
- Arbejdsområde
- V Hastighedsbegrænsningen langs arbejdsområdet

Afmærkning af vejarbejder på motorveje		
Principtegning for arbejdsadgang i yderside		
4 - sporet motorvej	V ≤ 80 km/h	
Vejdirektoratet	Date Sep. 2017	Page nr. M0804

Principtegning for arbejdsadgang i midterrabat

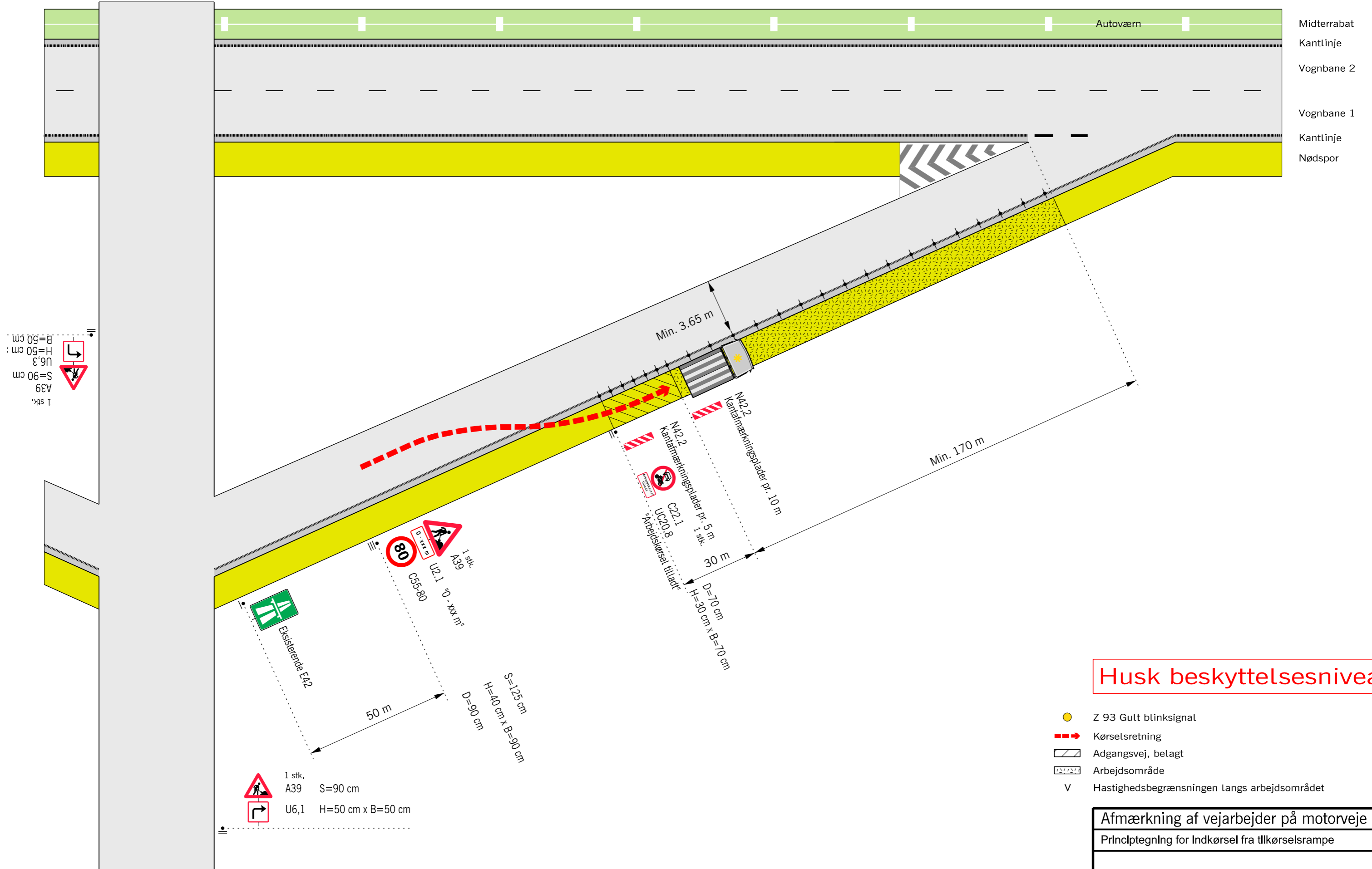


Husk beskyttelsesniveau

- 56) Hastighedsnedsættelse benyttes kun ved udkørsel fra arbejdsområdet. Efterfølgende fjernes hastighedsbegrænsningen.
- Kørselsretning
- Adgangsvej, belagt
- Arbejdsområde
- V Hastighedsbegrænsningen langs arbejdsområdet

Afmærkning af vejarbejder på motorveje		
Principtegning for arbejdsadgang i midterrabat		
4 - sporet motorvej		V ≤ 50 km/h
	Date: Sep. 2017	Page nr.: M0806

Principtegning for indkørsel fra tilkørselsrampe



Husk beskyttelsesniveau

- Z 93 Gult blinksignal
- Kørselsretning
- ▨ Adgangsvej, belagt
- ▨ Arbejdsområde
- V Hastighedsbegrænsningen langs arbejdsområdet

Afmærkning af vejarbejder på motorveje		
Principtegning for indkørsel fra tilkørselsrampe		
Alle motorveje med nødspor		V ≤ 80 km/h
Vejdirektoratet	Date: Sep. 2017	Page nr.: M0809



Niels Juels Gade 13
Postboks 9018
1022 København K
Telefon 7244 3333

vd@vd.dk
vejdirektoratet.dk

vejregler@vd.dk
vejregler.dk

EAN: 9788793394391

